

WYBORY DO RADY MIEJSKIEJ W STĄPORKOWIE

PROTOKÓŁ Z WYBORÓW

do Rady Miejskiej w Stąporkowie sporządzony dnia 18 listopada 2014r. przez Miejską Komisję Wyborczą w Stąporkowie

I. Dla wyboru Rady Miejskiej w Stąporkowie utworzono 15 okręgów wyborczych, w każdym okręgu wyborczym wybiera się 1 radnego.

II. Komisja stwierdziła, co następuje:

A.¹ Wyborów nie przeprowadzono w ----- okręgu(ach) wyborczym(ych), tj. okręgu nr ----- z powodu braku zarejestrowanych list kandydatów na radnego, w związku z czym ----- mandatów pozostało nieobsadzonych.

B.² Głosowania nie przeprowadzono w -----okręgach wyborczych, tj. okręgu , w których zarejestrowano tylko jednego kandydata na radnego.

III. A. Komisja potwierdza, iż otrzymała protokoły głosowania od 17 obwodowych komisji wyborczych.

Na podstawie tych protokołów Komisja sporządziła zestawienia wyników głosowania w okręgach i uwzględniając liczby głosów ważnych w okręgach wyborczych oraz głosów ważnych oddanych na poszczególne listy kandydatów (kandydatów z tych list) ustaliła następujące wyniki wyborów.

Okręg wyborczy nr 1 obejmujący 1 mandat.

Wybory odbyły się

Głosowanie odbyło się

1. Głosów ważnych oddano

439

2. Na poszczególne listy kandydatów i kandydata z tych list oddano następującą liczbę głosów ważnych:

1	BOCZEK Waldemar zgłoszony przezKomitet Wyborczy Wyborców Samorządni Ziemi Koneckiej, Lista nr 13	*	*	*	2	5
2	DULEWICZ Małgorzata Beata zgłoszona przezKoalicyjny Komitet Wyborczy SLD Lewica Razem, Lista nr 6	*	*	*	2	3
3	FIDERA Aneta zgłoszona przezKomitet Wyborczy Prawo i Sprawiedliwość, Lista nr 3	*	*	*	3	6
4	JEDYNAK Iwona Monika zgłoszona przezKomitet Wyborczy Wyborców Doroty Lukomskiej - Rozwój Gminy, Lista nr 17	*	*	*	5	1
5	KARKUSZEWSKI Ireneusz Jerzy zgłoszony przezKomitet Wyborczy Polskie Stronnictwo Ludowe, Lista nr 1	*	*	*	4	7
6	SŁOKA Kazimierz Jan zgłoszony przezKomitet Wyborczy Wyborców Nasz Samorząd 2014, Lista nr 16	*	*	*	2	5
7	SOCHA Iwona Ewa zgłoszona przezKomitet Wyborczy Wyborców Rozsądny Wybór, Lista nr 19	*	*	*	*	3
8	SWAT Andrzej zgłoszony przezKomitet Wyborczy Wyborców Ojcowizna Miasta i Gminy Stąporków, Lista nr 15	*	*	*	*	5
9	SZKURLAT Waldemar Marian zgłoszony przezKomitet Wyborczy Wyborców L. Garbacz - "Razem Dla Dobra Gminy" Lista nr 14	*	*	*	4	5
10	SZMIT Waldemar zgłoszony przezKomitet Wyborczy Platforma Obywatelska RP, Lista nr 4	*	*	*	1	2

 \${codebar}

11	WOJNA Teresa Elżbieta zgłoszona przez Komitet Wyborczy Wyborców Teraz My, Lista nr 23	*	*	*	1	6
12	ZIELIŃSKI Kamil Robert zgłoszony przez Komitet Wyborczy Wyborców Kamila Zielińskiego, Lista nr 24	*	*	1	5	1

Najwięcej ważnie oddanych głosów otrzymał i został wybrany radnym:

ZIELIŃSKI Kamil Robert zgłoszony przez Komitet Wyborczy Wyborców Kamila Zielińskiego, Lista nr 24	*	*	1	5	1
--	---	---	---	---	---

B.³ W związku z tym, iż ----- kandydatów z list (-----) otrzymało największą i równą liczbę głosów:

- radnym został kandydat z listy nr -----, ponieważ otrzymał największą liczbę głosów w większej liczbie obwodów głosowania

----- ----- przez -----, Lista nr -----	*	*	*	*	*
--	---	---	---	---	---

- -----, w wyniku losowania ----- z listy nr ----- w związku z tym, że także liczba obwodów, w której kandydaci uzyskali największą liczbę głosów była równa:

----- ----- przez -----, Lista nr -----	*	*	*	*	*
--	---	---	---	---	---

C.⁴ W związku z tym, iż w okręgu wyborczym została zarejestrowana tylko jedna lista kandydatów, następujący kandydat uzyskał mandat radnego bez przeprowadzenia głosowania:

----- ----- przez -----, Lista nr -----
--

D.⁴ W związku z tym, iż w okręgu wyborczym nie została zarejestrowana żadna lista, wyborów nie przeprowadzono i w okręgu nr 1 mandat pozostał nieobsadzony.

Okręg wyborczy nr 2 obejmujący 1 mandat.

Wybory odbyły się

Głosowanie odbyło się

1. Głosów ważnych oddano

459

2. Na poszczególne listy kandydatów i kandydata z tych list oddano następującą liczbę głosów ważnych:

1	DAJCZER Kacper Dariusz zgłoszony przez Komitet Wyborczy Wyborców Doroty Lukomskiej - Rozwój Gminy, Lista nr 17	*	*	1	4	9
2	KOWALIK Wojciech Przemysław zgłoszony przez Komitet Wyborczy Wyborców Ojcowizna Miasta i Gminy Stąporków, Lista nr 15	*	*	*	2	1
3	KRAKOWIAK Sławomir zgłoszony przez Komitet Wyborczy Polskie Stronnictwo Ludowe, Lista nr 1	*	*	*	6	1
4	MIĘKUS Tomasz Karol zgłoszony przez Komitet Wyborczy Platforma Obywatelska RP, Lista nr 4	*	*	*	7	2

 \${codebar}

5	MISIEWICZ-NOWAK Ewelina zgłoszona przez Komitet Wyborczy Wyborców Eweliny Misiewicz-Nowak, Lista nr 20	*	*	*	3	6
6	PASTUCHA Teresa zgłoszona przez Komitet Wyborczy Wyborców L. Garbacza - "Razem Dla Dobra Gminy" - Lista nr 14	*	*	*	2	4
7	PIĘTEK Daniela zgłoszona przez Komitet Wyborczy Wyborców Samorządni Ziemi Koneckiej, Lista nr 13	*	*	*	1	0
8	ŚLIWAK Lidia zgłoszona przez Komitet Wyborczy Wyborców Nasz Samorząd 2014, Lista nr 16	*	*	*	2	8
9	WĄSOWSKA Teresa Wanda zgłoszona przez Komitet Wyborczy Prawo i Sprawiedliwość, Lista nr 3	*	*	*	5	8

Najwięcej ważnie oddanych głosów otrzymał i został wybrany radnym:

DAJCZER Kacper Dariusz zgłoszony przez Komitet Wyborczy Wyborców Doroty Łukomskiej - Rozwój Gminy, Lista nr 17	*	*	1	4	9
---	---	---	---	---	---

B.³ W związku z tym, iż ----- kandydatów z list (-----) otrzymało największą i równą liczbę głosów:

- radnym został kandydat z listy nr -----, ponieważ otrzymał największą liczbę głosów w większej liczbie obwodów głosowania

----- ----- przez -----, Lista nr -----	*	*	*	*	*
--	---	---	---	---	---

- -----, w wyniku losowania ----- z listy nr ----- w związku z tym, że także liczba obwodów, w której kandydaci uzyskali największą liczbę głosów była równa:

----- ----- przez -----, Lista nr -----	*	*	*	*	*
--	---	---	---	---	---

C.⁴ W związku z tym, iż w okręgu wyborczym została zarejestrowana tylko jedna lista kandydatów, następujący kandydat uzyskał mandat radnego bez przeprowadzenia głosowania:

przez , Lista nr

D.⁴ W związku z tym, iż w okręgu wyborczym nie została zarejestrowana żadna lista, wyborów nie przeprowadzono i w okręgu nr 1 mandat pozostał nieobsadzony.

Okręg wyborczy nr 3 obejmujący 1 mandat.

Wybory odbyły się


Głosowanie odbyło się

1. Głosów ważnych oddano

642

2. Na poszczególne listy kandydatów i kandydata z tych list oddano następującą liczbę głosów ważnych:

1	BARAN Mariusz zgłoszony przez Komitet Wyborczy Platforma Obywatelska RP, Lista nr 4	*	*	*	7	8
---	--	---	---	---	---	---

 {codebar}

2	BILSKA Jadwiga Halina zgłoszona przez Komitet Wyborczy Wyborców Doroty Lukomskiej - Rozwój Gminy, Lista nr 17	*	*	*	6	9
3	KALEMBA Marian Augustyn zgłoszony przez Komitet Wyborczy Wyborców Rozsądny Wybór, Lista nr 19	*	*	*	1	5
4	KALINOWSKA Agnieszka zgłoszona przez Komitet Wyborczy Prawo i Sprawiedliwość, Lista nr 3	*	*	*	6	9
5	KOŁODZIEJCZYK Anna zgłoszona przez Komitet Wyborczy Wyborców Samorządni Ziemi Koneckiej, Lista nr 13	*	*	*	2	3
6	KURCBART Piotr zgłoszony przez Komitet Wyborczy Wyborców Nasz Samorząd 2014, Lista nr 16	*	*	1	2	7
7	POLAK Zbigniew Mieczysław zgłoszony przez Komitet Wyborczy Polskie Stronnictwo Ludowe, Lista nr 1	*	*	1	2	2
8	WIŚNIEWSKI Zbigniew zgłoszony przez Komitet Wyborczy Wyborców L. Garbacza - "Razem Dla Dobra Gminy" Lista nr 14	*	*	1	3	9

Najwięcej ważnie oddanych głosów otrzymał i został wybrany radnym:

WIŚNIEWSKI Zbigniew zgłoszony przez Komitet Wyborczy Wyborców L. Garbacza - "Razem Dla Dobra Gminy", Lista nr 14	*	*	1	3	9
--	---	---	---	---	---

B.³ W związku z tym, iż ----- kandydatów z list (-----) otrzymało największą i równą liczbę głosów:

- radnym został kandydat z listy nr -----, ponieważ otrzymał największą liczbę głosów w większej liczbie obwodów głosowania

----- ----- przez -----, Lista nr -----	*	*	*	*	*
--	---	---	---	---	---

- -----, w wyniku losowania ----- z listy nr ----- w związku z tym, że także liczba obwodów, w której kandydaci uzyskali największą liczbę głosów była równa:

----- ----- przez -----, Lista nr -----	*	*	*	*	*
--	---	---	---	---	---

C.⁴ W związku z tym, iż w okręgu wyborczym została zarejestrowana tylko jedna lista kandydatów, następujący kandydat uzyskał mandat radnego bez przeprowadzenia głosowania:

----- ----- przez -----, Lista nr -----
--

D.⁴ W związku z tym, iż w okręgu wyborczym nie została zarejestrowana żadna lista, wyborów nie przeprowadzono i w okręgu nr 1 mandat pozostał nieobsadzony.

Okręg wyborczy nr 4 obejmujący 1 mandat.

Wybory odbyły się

Głosowanie odbyło się

1. Głosów ważnych oddano

633



2. Na poszczególne listy kandydatów i kandydata z tych list oddano następującą liczbę głosów ważnych:

1	BARAN Jerzy Witold zgłoszony przez Koalicyjny Komitet Wyborczy SLD Lewica Razem, Lista nr 6	*	*	*	2	7
2	CECKA Halina zgłoszona przez Komitet Wyborczy Wyborców Doroty Lukomskiej - Rozwój Gminy, Lista nr 17	*	*	*	9	1
3	ĆWIK Wojciech Robert zgłoszony przez Komitet Wyborczy Platforma Obywatelska RP, Lista nr 4	*	*	*	8	8
4	FITAS Dorota Irena zgłoszona przez Komitet Wyborczy Wyborców Nasz Samorząd 2014, Lista nr 16	*	*	*	3	0
5	KALIŃSKI Dariusz Czesław zgłoszony przez Komitet Wyborczy Wyborców L. Garbacza - "Razem Dla Dobra Gminy" Lista nr 14	*	*	*	3	7
6	MAZUR Edward zgłoszony przez Komitet Wyborczy Polskie Stronnictwo Ludowe, Lista nr 1	*	*	2	9	1
7	POLAK Andrzej Zbigniew zgłoszony przez Komitet Wyborczy Wyborców Ojcowizna Miasta i Gminy Stąporków, Lista nr 15	*	*	*	1	7
8	WIATR Monika Iwona zgłoszona przez Komitet Wyborczy Wyborców Rozsądny Wybór, Lista nr 19	*	*	*	1	2
9	WOLIŃSKI Sławomir Antoni zgłoszony przez Komitet Wyborczy Prawo i Sprawiedliwość, Lista nr 3	*	*	*	4	0

Najwięcej ważnie oddanych głosów otrzymał i został wybrany radnym:

MAZUR Edward zgłoszony przez Komitet Wyborczy Polskie Stronnictwo Ludowe, Lista nr 1	*	*	2	9	1
---	---	---	---	---	---

B.³ W związku z tym, iż ----- kandydatów z list (-----) otrzymało największą i równą liczbę głosów:

- radnym został kandydat z listy nr -----, ponieważ otrzymał największą liczbę głosów w większej liczbie obwodów głosowania

----- ----- przez -----, Lista nr -----	*	*	*	*	*
--	---	---	---	---	---

- -----, w wyniku losowania ----- z listy nr ----- w związku z tym, że także liczba obwodów, w której kandydaci uzyskali największą liczbę głosów była równa:


----- ----- przez -----, Lista nr -----	*	*	*	*	*
--	---	---	---	---	---

C.⁴ W związku z tym, iż w okręgu wyborczym została zarejestrowana tylko jedna lista kandydatów, następujący kandydat uzyskał mandat radnego bez przeprowadzenia głosowania:

przez , Lista nr

D.⁴ W związku z tym, iż w okręgu wyborczym nie została zarejestrowana żadna lista, wyborów nie przeprowadzono i w okręgu nr 1 mandat pozostał nieobsadzony.

Okręg wyborczy nr 5 obejmujący 1 mandat.



Handwritten signatures in blue ink, including a large star-like symbol and several cursive signatures. A codebar is visible at the bottom right of the signature area.

Wybory odbyły się

Głosowanie odbyło się

1. Głosów ważnych oddano

424

2. Na poszczególne listy kandydatów i kandydata z tych list oddano następującą liczbę głosów ważnych:

1	JANUS Ryszard zgłoszony przez Komitet Wyborczy Prawo i Sprawiedliwość, Lista nr 3	*	*	*	2	3
2	KLOCZKOWSKA Agnieszka zgłoszona przez Komitet Wyborczy Wyborców Nasz Samorząd 2014, Lista nr 16	*	*	*	4	6
3	KURCBART Tomasz Robert zgłoszony przez Komitet Wyborczy Polskie Stronnictwo Ludowe, Lista nr 1	*	*	1	4	1
4	LEŚNIAK Zdzisław Kazimierz zgłoszony przez Komitet Wyborczy Wyborców Ojcowizna Miasta i Gminy Stąporków, Lista nr 15	*	*	*	*	6
5	MIRONCZUK Elżbieta Władysława zgłoszona przez Komitet Wyborczy Wyborców L. Garbacza - "Razem Dla Dobra Gminy" Lista nr 14	*	*	*	3	0
6	MŁYNARCZYK Kamil Marian zgłoszony przez Komitet Wyborczy Wyborców Doroty Łukomskiej - Rozwój Gminy, Lista nr 17	*	*	*	5	4
7	PRZYCHODNIA Agnieszka Karina zgłoszona przez Komitet Wyborczy Wyborców Samorządni Ziemi Koneckiej, Lista nr 13	*	*	*	2	1
8	WERENS Marek zgłoszony przez Komitet Wyborczy Platforma Obywatelska RP, Lista nr 4	*	*	*	9	5
9	WILCZYŃSKI Stanisław zgłoszony przez Komitet Wyborczy Wyborców Rozsądny Wybór, Lista nr 19	*	*	*	*	8

Najwięcej ważnie oddanych głosów otrzymał i został wybrany radnym:

KURCBART Tomasz Robert zgłoszony przez Komitet Wyborczy Polskie Stronnictwo Ludowe, Lista nr 1	*	*	1	4	1
---	---	---	---	---	---

B.³ W związku z tym, iż ----- kandydatów z list (-----) otrzymało największą i równą liczbę głosów:

– radnym został kandydat z listy nr -----, ponieważ otrzymał największą liczbę głosów w większej liczbie obwodów głosowania


----- ----- przez -----, Lista nr -----	*	*	*	*	*
--	---	---	---	---	---

– -----, w wyniku losowania ----- z listy nr ----- w związku z tym, że także liczba obwodów, w której kandydaci uzyskali największą liczbę głosów była równa:

----- ----- przez -----, Lista nr -----	*	*	*	*	*
--	---	---	---	---	---

C.⁴ W związku z tym, iż w okręgu wyborczym została zarejestrowana tylko jedna lista kandydatów, następujący kandydat uzyskał mandat radnego bez przeprowadzenia głosowania:

przez _____, Lista nr _____



\${codebar}

D.⁴ W związku z tym, iż w okręgu wyborczym nie została zarejestrowana żadna lista, wyborów nie przeprowadzono i w okręgu nr 1 mandat pozostał nieobsadzony.

Okręg wyborczy nr 6 obejmujący 1 mandat.

Wybory odbyły się

Głosowanie odbyło się

1. Głosów ważnych oddano

413

2. Na poszczególne listy kandydatów i kandydata z tych list oddano następującą liczbę głosów ważnych:

1	KOŁODZIEJ Jacek Tomasz zgłoszony przez Komitet Wyborczy Wyborców Doroty Łukomskiej - Rozwój Gminy, Lista nr 17	*	*	2	0	7
2	OGONOWSKI Wiesław zgłoszony przez Komitet Wyborczy Wyborców Samorządni Ziemi Koneckiej, Lista nr 13	*	*	*	2	9
3	OKŁA Grażyna zgłoszona przez Komitet Wyborczy Wyborców Ojcowizna Miasta i Gminy Stąporków, Lista nr 15	*	*	*	*	6
4	PIĘT Katarzyna zgłoszona przez Komitet Wyborczy Wyborców L. Garbacza - "Razem Dla Dobra Gminy" Lista nr 14	*	*	*	2	8
5	POLEĆ Marek zgłoszony przez Komitet Wyborczy Polskie Stronnictwo Ludowe, Lista nr 1	*	*	*	3	8
6	SIAREK Maria zgłoszona przez Komitet Wyborczy Wyborców Nasz Samorząd 2014, Lista nr 16	*	*	*	8	3
7	ŻAK Anna zgłoszona przez Komitet Wyborczy Prawo i Sprawiedliwość, Lista nr 3	*	*	*	2	2

Najwięcej ważnie oddanych głosów otrzymał i został wybrany radnym:

KOŁODZIEJ Jacek Tomasz zgłoszony przez Komitet Wyborczy Wyborców Doroty Łukomskiej - Rozwój Gminy, Lista nr 17	*	*	2	0	7
--	---	---	---	---	---

B.³ W związku z tym, iż ----- kandydatów z list (-) otrzymało największą i równą liczbę głosów:

– radnym został kandydat z listy nr -----, ponieważ otrzymał największą liczbę głosów w większej liczbie obwodów głosowania

----- ----- przez -----, Lista nr -----	*	*	*	*	*
--	---	---	---	---	---

– -----, w wyniku losowania ----- z listy nr ----- w związku z tym, że także liczba obwodów, w której kandydaci uzyskali największą liczbę głosów była równa:

----- ----- przez -----, Lista nr -----	*	*	*	*	*
--	---	---	---	---	---

C.⁴ W związku z tym, iż w okręgu wyborczym została zarejestrowana tylko jedna lista kandydatów, następujący kandydat uzyskał mandat radnego bez przeprowadzenia głosowania:


\${codebar}

przez , Lista nr

D.⁴ W związku z tym, iż w okręgu wyborczym nie została zarejestrowana żadna lista, wyborów nie przeprowadzono i w okręgu nr 1 mandat pozostał nieobsadzony.

Okręg wyborczy nr 7 obejmujący 1 mandat.

Wybory odbyły się

Głosowanie odbyło się

1. Głosów ważnych oddano

512

2. Na poszczególne listy kandydatów i kandydata z tych list oddano następującą liczbę głosów ważnych:

1	BERNAT Dariusz Janusz zgłoszony przez Komitet Wyborczy Wyborców Nasz Samorząd 2014, Lista nr 16	*	*	*	3	3
2	JĘDRYCHOWSKA Barbara Teresa zgłoszona przez Komitet Wyborczy Wyborców L. Garbacza - "Razem Dla Dobra Gminy" I lista nr 14	*	*	*	7	3
3	POKUSA Maciej Dariusz zgłoszony przez Komitet Wyborczy Wyborców Doroty Łukomskiej - Rozwój Gminy, I lista nr 17	*	*	1	2	8
4	SIDOR-SALATA Jolanta zgłoszona przez Komitet Wyborczy Polskie Stronnictwo Ludowe, Lista nr 1	*	*	*	6	4
5	SZMIT Jerzy zgłoszony przez Komitet Wyborczy Wyborców Ojcowizna Miasta i Gminy Stąporków, I lista nr 15	*	*	*	7	2
6	ŚWITOŃ Łukasz zgłoszony przez Komitet Wyborczy Wyborców Rozsądny Wybór, Lista nr 19	*	*	*	2	0
7	TELECKI Jan zgłoszony przez Komitet Wyborczy Wyborców Samorządni Ziemi Koneckiej, Lista nr 13	*	*	1	2	2

Najwięcej ważnie oddanych głosów otrzymał i został wybrany radnym:

POKUSA Maciej Dariusz zgłoszony przez Komitet Wyborczy Wyborców Doroty Łukomskiej - Rozwój Gminy, Lista nr 17	*	*	1	2	8
--	---	---	---	---	---

B.³ W związku z tym, iż ----- kandydatów z list (-----) otrzymało największą i równą liczbę głosów:

– radnym został kandydat z listy nr -----, ponieważ otrzymał największą liczbę głosów w większej liczbie obwodów głosowania

----- ----- przez -----, Lista nr -----	*	*	*	*	*
--	---	---	---	---	---

– -----, w wyniku losowania ----- z listy nr ----- w związku z tym, że także liczba obwodów, w której kandydaci uzyskali największą liczbę głosów była równa:

----- ----- przez -----, Lista nr -----	*	*	*	*	*
--	---	---	---	---	---



Handwritten signatures in blue ink, including a large stylized signature on the left and several smaller ones. To the right is a blue codebar with the text '{codebar}' printed below it.

C.⁴ W związku z tym, iż w okręgu wyborczym została zarejestrowana tylko jedna lista kandydatów, następujący kandydat uzyskał mandat radnego bez przeprowadzenia głosowania:

przez _____, Lista nr _____

D.⁴ W związku z tym, iż w okręgu wyborczym nie została zarejestrowana żadna lista, wyborów nie przeprowadzono i w okręgu nr 1 mandat pozostał nieobsadzony.

Okręg wyborczy nr 8 obejmujący 1 mandat.

Wybory odbyły się

Głosowanie odbyło się

1. Głosów ważnych oddano

542

2. Na poszczególne listy kandydatów i kandydata z tych list oddano następującą liczbę głosów ważnych:

1	ODZIOMEK Jerzy Adam zgłoszony przez Komitet Wyborczy Wyborców L. Garbacza - "Razem Dla Dobra Gminy" Lista nr 14	*	*	*	7	5
2	POLEWANA Justyna zgłoszona przez Komitet Wyborczy Polskie Stronnictwo Ludowe, Lista nr 1	*	*	1	8	1
3	RURARCZYK Roman zgłoszony przez Komitet Wyborczy Wyborców Doroty Łukomskiej - Rozwój Gminy, Lista nr 17	*	*	1	5	6
4	SOCZAWA Bożentyna Zofia zgłoszona przez Komitet Wyborczy Wyborców Rozsądny Wybór, Lista nr 19	*	*	*	2	2
5	WARSZAWA Justyna Iwona zgłoszona przez Komitet Wyborczy Wyborców Samorządni Ziemi Koneckiej, Lista nr 13	*	*	1	0	8

Najwięcej ważnie oddanych głosów otrzymał i został wybrany radnym:

POLEWANA Justyna zgłoszony przez Komitet Wyborczy Polskie Stronnictwo Ludowe, Lista nr 1	*	*	1	8	1
---	---	---	---	---	---

B.³ W związku z tym, iż ----- kandydatów z list (-----) otrzymało największą i równą liczbę głosów:

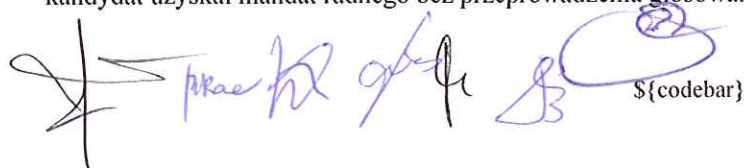
– radnym został kandydat z listy nr -----, ponieważ otrzymał największą liczbę głosów w większej liczbie obwodów głosowania

----- ----- przez -----, Lista nr -----	*	*	*	*	*
--	---	---	---	---	---

– -----, w wyniku losowania ----- z listy nr ----- w związku z tym, że także liczba obwodów, w której kandydaci uzyskali największą liczbę głosów była równa:

----- ----- przez -----, Lista nr -----	*	*	*	*	*
--	---	---	---	---	---

C.⁴ W związku z tym, iż w okręgu wyborczym została zarejestrowana tylko jedna lista kandydatów, następujący kandydat uzyskał mandat radnego bez przeprowadzenia głosowania:



przez , Lista nr

D. ⁴ W związku z tym, iż w okręgu wyborczym nie została zarejestrowana żadna lista, wyborów nie przeprowadzono i w okręgu nr 1 mandat pozostał nieobsadzony.

Okręg wyborczy nr 9 obejmujący 1 mandat.

Wybory odbyły się

Głosowanie odbyło się

1. Głosów ważnych oddano

537

2. Na poszczególne listy kandydatów i kandydata z tych list oddano następującą liczbę głosów ważnych:

1	BASIAK Anna Teresa zgłoszona przezKomitet Wyborczy Wyborców Nasz Samorząd 2014, Lista nr 16	*	*	*	*	4
2	BĄCZYK Bogusław Wincenty zgłoszony przezKomitet Wyborczy Wyborców L. Garbacza - "Razem Dla Dobra Gminy" Lista nr 14	*	*	*	1	1
3	DAJCZER Jakub zgłoszony przezKoalicyjny Komitet Wyborczy SLD Lewica Razem, Lista nr 6	*	*	1	0	6
4	JEDYNAK Danuta Dorota zgłoszona przezKomitet Wyborczy Wyborców Danuta Jedynak, Lista nr 21	*	*	1	2	9
5	KOZUBSKA Anna Jolanta zgłoszona przezKomitet Wyborczy Prawo i Sprawiedliwość, Lista nr 3	*	*	*	3	6
6	KRZYSZEK Mirosława zgłoszona przezKomitet Wyborczy Wyborców Doroty Łukomskiej - Rozwój Gminy, Lista nr 17	*	*	*	7	9
7	KUSZTAL Beata zgłoszona przezKomitet Wyborczy Polskie Stronnictwo Ludowe, Lista nr 1	*	*	*	5	8
8	ŁODEJ Stanisław zgłoszony przezKomitet Wyborczy Wyborców Rozsądny Wybór, Lista nr 19	*	*	*	*	3
9	WARSZAWSKI Krzysztof Marcin zgłoszony przezKomitet Wyborczy Wyborców Samorządni Ziemi Koneckiej, Lista nr 13	*	*	*	2	3
10	WOJCIEROWSKA Agnieszka Renata zgłoszona przezKomitet Wyborczy Platforma Obywatelska RP, Lista nr 4	*	*	*	8	8

Najwięcej ważnie oddanych głosów otrzymała i została wybrana radną:

JEDYNAK Danuta Dorota zgłoszona Komitet Wyborczy Wyborców Danuta Jedynak, Lista nr 21	*	*	1	2	9
--	---	---	---	---	---


B. ³ W związku z tym ,iż ----- kandydatów z list (-----) otrzymało największą i równą liczbę głosów:

- radną została kandydatka z listy nr -----, ponieważotrzymała największą liczbę głosów w większej liczbie obwodów głosowania

----- ----- przez -----, Lista nr -----	*	*	*	*	*
--	---	---	---	---	---

- -----, w wyniku losowania -----z listy nr ----- w związku z tym, że także liczba obwodów, w której kandydaci uzyskali największą liczbę głosów była równa:

----- ----- przez -----, Lista nr -----	*	*	*	*	*
--	---	---	---	---	---

 {codebar}

C.⁴ W związku z tym, iż w okręgu wyborczym została zarejestrowana tylko jedna lista kandydatów, następujący kandydat uzyskał mandat radnego bez przeprowadzenia głosowania:

przez _____, Lista nr _____

D.⁴ W związku z tym, iż w okręgu wyborczym nie została zarejestrowana żadna lista, wyborów nie przeprowadzono i w okręgu nr 1 mandat pozostał nieobsadzony.

Okręg wyborczy nr 10 obejmujący 1 mandat.

Wybory odbyły się _____

Głosowanie odbyło się _____

1. Głosów ważnych oddano _____

521

2. Na poszczególne listy kandydatów i kandydata z tych list oddano następującą liczbę głosów ważnych:

1	ABRAMOWICZ Robert zgłoszony przez Komitet Wyborczy Polskie Stronnictwo Ludowe, Lista nr 1	*	*	*	8	1
2	CHRZAN Waldemar Jan zgłoszony przez Komitet Wyborczy Wyborców Nasz Samorząd 2014, Lista nr 16	*	*	*	2	8
3	DĄBROWSKI Sławomir Marian zgłoszony przez Komitet Wyborczy Wyborców Doroty Łukomskiej - Rozwój Gminy, Lista nr 17	*	*	2	6	0
4	LACHOWSKI Radosław zgłoszony przez Komitet Wyborczy Wyborców Na Rzecz Rozwoju Wsi w Gminie Stąporków, Lista nr 22	*	*	1	3	7
5	MILCZARCZYK Mariusz Leon zgłoszony przez Komitet Wyborczy Wyborców Rozsądny Wybór, Lista nr 19	*	*	*	*	2
6	PURTAK Zygmunt zgłoszony przez Komitet Wyborczy Wyborców Ojcowizna Miasta i Gminy Stąporków, Lista nr 15	*	*	*	*	4
7	ZBRÓG Edyta Zofia zgłoszona przez Komitet Wyborczy Wyborców Samorządni Ziemi Koneckiej, Lista nr 13	*	*	*	*	9

Najwięcej ważnie oddanych głosów otrzymał i został wybrany radnym:


DĄBROWSKI Sławomir Marian zgłoszony przez Komitet Wyborczy Wyborców Doroty Łukomskiej - Rozwój Gminy, Lista nr 17	*	*	2	6	0
--	---	---	---	---	---

B.³ W związku z tym, iż _____ kandydatów z list (-----) otrzymało największą i równą liczbę głosów:

– radnym został kandydat z listy nr _____, ponieważ otrzymał największą liczbę głosów w większej liczbie obwodów głosowania

----- ----- przez -----, Lista nr -----	*	*	*	*	*
--	---	---	---	---	---

– _____, w wyniku losowania _____ z listy nr _____ w związku z tym, że także liczba obwodów, w której kandydaci uzyskali największą liczbę głosów była równa:

 \${codebar}

----- ----- przez -----, Lista nr -----	*	*	*	*	*
--	---	---	---	---	---

C.⁴ W związku z tym, iż w okręgu wyborczym została zarejestrowana tylko jedna lista kandydatów, następujący kandydat uzyskał mandat radnego bez przeprowadzenia głosowania:

przez , Lista nr

D.⁴ W związku z tym, iż w okręgu wyborczym nie została zarejestrowana żadna lista, wyborów nie przeprowadzono i w okręgu nr 1 mandat pozostał nieobsadzony.

Okręg wyborczy nr 11 obejmujący 1 mandat.

Wybory odbyły się

Głosowanie odbyło się

1. Głosów ważnych oddano

486

2. Na poszczególne listy kandydatów i kandydata z tych list oddano następującą liczbę głosów ważnych:

1	BROŻYNA Lilla zgłoszona przez Komitet Wyborczy Wyborców Samorząd Konecki 2010 , Lista nr 18	*	*	*	9	8
2	CHRZAN Krzysztof Zbigniew zgłoszony przez Komitet Wyborczy Wyborców Doroty Łukomskiej - Rozwój Gminy, Lista nr 17	*	*	1	5	8
3	DZIŻA Gabriela Bogumiła zgłoszona przez Komitet Wyborczy Platforma Obywatelska RP, Lista nr 4	*	*	*	3	6
4	JANUS Krzysztof zgłoszony przez Komitet Wyborczy Wyborców Samorządni Ziemi Koneckiej, Lista nr 13	*	*	*	2	8
5	JÓŻWIK Maria zgłoszona przez Komitet Wyborczy Wyborców Nasz Samorząd 2014, Lista nr 16	*	*	*	2	4
6	LAZARCZYK Stanisław zgłoszony przez Komitet Wyborczy Prawo i Sprawiedliwość, Lista nr 3	*	*	*	2	7
7	PIEKARSKI Zbigniew zgłoszony przez Komitet Wyborczy Polskie Stronnictwo Ludowe, Lista nr 1	*	*	1	0	2
8	WIERZBOWSKA Monika zgłoszona przez Komitet Wyborczy Wyborców Ojcowizna Miasta i Gminy Stąporków, Lista nr 15	*	*	*	1	3

Najwięcej ważnie oddanych głosów otrzymała i została wybrana radną:

CHRZAN Krzysztof Zbigniew zgłoszona Komitet Wyborczy Wyborców Doroty Łukomskiej - Rozwój Gminy, Lista nr 17	*	*	1	5	8
--	---	---	---	---	---

B.³ W związku z tym ,iż ----- kandydatów z list (-----) otrzymało największą i równą liczbę głosów:

- radną została kandydatka z listy nr -----, ponieważ otrzymała największą liczbę głosów w większej liczbie obwodów głosowania



Handwritten signatures and a stamp. The stamp contains the text: `{codebar}`

----- ----- przez -----, Lista nr -----	*	*	*	*	*
--	---	---	---	---	---

-----, w wyniku losowania -----z listy nr ----- w związku z tym, że także liczba obwodów, w której kandydaci uzyskali największą liczbę głosów była równa:

----- ----- przez -----, Lista nr -----	*	*	*	*	*
--	---	---	---	---	---

C.⁴ W związku z tym, iż w okręgu wyborczym została zarejestrowana tylko jedna lista kandydatów, następujący kandydat uzyskał mandat radnego bez przeprowadzenia głosowania:

----- ----- przez -----, Lista nr -----
--

D.⁴ W związku z tym, iż w okręgu wyborczym nie została zarejestrowana żadna lista, wyborów nie przeprowadzono i w okręgu nr 1 mandat pozostał nieobsadzony.

Okręg wyborczy nr 12 obejmujący 1 mandat.

Wybory odbyły się

Głosowanie odbyło się

1. Głosów ważnych oddano

594

2. Na poszczególne listy kandydatów i kandydata z tych list oddano następującą liczbę głosów ważnych:

1	KURP Katarzyna Barbara zgłoszona przezKomitet Wyborczy Prawo i Sprawiedliwość, Lista nr 3	*	*	*	6	8
2	LIPOWSKA Aleksandra Elżbieta zgłoszona przezKomitet Wyborczy Wyborców Samorząd Konecki 2010 , Lista nr 18	*	*	1	0	2
3	MAŚLANKA Katarzyna Beata zgłoszona przezKomitet Wyborczy Platforma Obywatelska RP, Lista nr 4	*	*	1	2	1
4	NAORECKI Alfred zgłoszony przezKomitet Wyborczy Wyborców Doroty Łukomskiej - Rozwój Gminy, Lista nr 17	*	*	*	8	0
5	SZYMCZYK Teresa zgłoszona przezKomitet Wyborczy Wyborców Samorządni Ziemi Koneckiej, Lista nr 13	*	*	*	3	5
6	TEPER Bartłomiej zgłoszony przezKomitet Wyborczy Wyborców Nasz Samorząd 2014, Lista nr 16	*	*	*	3	4
7	WOJNA Joanna Zofia zgłoszona przezKomitet Wyborczy Polskie Stronnictwo Ludowe, Lista nr 1	*	*	1	5	4

Najwięcej ważnie oddanych głosów otrzymała i została wybrana radną:

WOJNA Joanna Zofia zgłoszona Komitet Wyborczy Polskie Stronnictwo Ludowe, Lista nr 1	*	*	1	5	4
---	---	---	---	---	---



B.³ W związku z tym, iż ----- kandydatów z list (-----) otrzymało największą i równą liczbę głosów:

- radną została kandydatka z listy nr -----, ponieważ otrzymała największą liczbę głosów w większej liczbie obwodów głosowania

----- ----- przez -----, Lista nr -----	*	*	*	*	*
--	---	---	---	---	---

- -----, w wyniku losowania ----- z listy nr ----- w związku z tym, że także liczba obwodów, w której kandydaci uzyskali największą liczbę głosów była równa:

----- ----- przez -----, Lista nr -----	*	*	*	*	*
--	---	---	---	---	---

C.⁴ W związku z tym, iż w okręgu wyborczym została zarejestrowana tylko jedna lista kandydatów, następujący kandydat uzyskał mandat radnego bez przeprowadzenia głosowania:

----- ----- przez -----, Lista nr -----
--

D.⁴ W związku z tym, iż w okręgu wyborczym nie została zarejestrowana żadna lista, wyborów nie przeprowadzono i w okręgu nr 1 mandat pozostał nieobsadzony.

Okręg wyborczy nr 13 obejmujący 1 mandat.

Wybory odbyły się

Głosowanie odbyło się

1. Głosów ważnych oddano

656

2. Na poszczególne listy kandydatów i kandydata z tych list oddano następującą liczbę głosów ważnych:

1	BROŻYNA Janusz zgłoszony przez Komitet Wyborczy Prawo i Sprawiedliwość, Lista nr 3	*	*	*	6	6
2	JÓŻWIK Elżbieta Ewa zgłoszona przez Komitet Wyborczy Wyborców Doroty Łukomskiej - Rozwój Gminy, Lista nr 17	*	*	1	9	3
3	KIJ Witold Andrzej zgłoszony przez Komitet Wyborczy Wyborców L. Garbacza - "Razem Dla Dobra Gminy" Lista nr 14	*	*	*	9	7
4	LASOTA Stefan Antoni zgłoszony przez Komitet Wyborczy Wyborców Samorządni Ziemi Koneckiej, Lista nr 13	*	*	*	8	4
5	MACHERZYŃSKI Wiesław zgłoszony przez Komitet Wyborczy Wyborców Nasz Samorząd 2014, Lista nr 16	*	*	*	1	6
6	MŁODAWSKA Agnieszka Ewa zgłoszona przez Komitet Wyborczy Platforma Obywatelska RP, Lista nr 4	*	*	*	5	7
7	PURTAK Danuta zgłoszona przez Koalicyjny Komitet Wyborczy SLD Lewica Razem, Lista nr 6	*	*	1	0	7
8	WRÓBLEWSKA Aneta Katarzyna zgłoszona przez Komitet Wyborczy Polskie Stronnictwo Ludowe, Lista nr 1	*	*	*	3	6

\$(codebar)

Najwięcej ważnie oddanych głosów otrzymał i został wybrany radnym:

JÓŹWIK Elżbieta Ewa zgłoszony przez Komitet Wyborczy Wyborców Doroty Lukomskiej - Rozwój Gminy, Lista nr 17	*	*	1	9	3
--	---	---	---	---	---

B.³ W związku z tym, iż ----- kandydatów z list (-----) otrzymało największą i równą liczbę głosów:

- radnym został kandydat z listy nr -----, ponieważ otrzymał największą liczbę głosów w większej liczbie obwodów głosowania

----- ----- przez -----, Lista nr -----	*	*	*	*	*
--	---	---	---	---	---

- -----, w wyniku losowania ----- z listy nr ----- w związku z tym, że także liczba obwodów, w której kandydaci uzyskali największą liczbę głosów była równa:

----- ----- przez -----, Lista nr -----	*	*	*	*	*
--	---	---	---	---	---

C.⁴ W związku z tym, iż w okręgu wyborczym została zarejestrowana tylko jedna lista kandydatów, następujący kandydat uzyskał mandat radnego bez przeprowadzenia głosowania:

przez , Lista nr

D.⁴ W związku z tym, iż w okręgu wyborczym nie została zarejestrowana żadna lista, wyborów nie przeprowadzono i w okręgu nr 1 mandat pozostał nieobsadzony.

Okręg wyborczy nr 14 obejmujący 1 mandat.

Wybory odbyły się

Głosowanie odbyło się

1. Głosów ważnych oddano

503

2. Na poszczególne listy kandydatów i kandydata z tych list oddano następującą liczbę głosów ważnych:

1	BRZEZIŃSKA Marta zgłoszona przez Koalicyjny Komitet Wyborczy SLD Lewica Razem, Lista nr 6	*	*	*	2	4
2	CHUDZIK Renata Bernadetta zgłoszona przez Komitet Wyborczy Prawo i Sprawiedliwość, Lista nr 3	*	*	*	2	6
3	KOŁODZIEJ Elżbieta Marta zgłoszona przez Komitet Wyborczy Wyborców Doroty Lukomskiej - Rozwój Gminy, Lista nr 17	*	*	1	9	3
4	MAJZEL Jan Arkadiusz zgłoszony przez Komitet Wyborczy Polskie Stronnictwo Ludowe, Lista nr 1	*	*	*	9	7
5	PIĘTEK Marian Wiesław zgłoszony przez Komitet Wyborczy Wyborców Rozsądny Wybór, Lista nr 19	*	*	*	*	8
6	SZOCIŃSKA Mariola Anna zgłoszona przez Komitet Wyborczy Platforma Obywatelska RP, Lista nr 4	*	*	*	8	5


\${codebar}

7	WOJCIECHOWSKA Diana Zenona zgłoszona przez Komitet Wyborczy Wyborców Samorządni Ziemi Koneckiej, Lista nr 13	*	*	*	3	9
8	WOJCIECHOWSKA Ewa zgłoszona przez Komitet Wyborczy Wyborców L. Garbacza - "Razem Dla Dobra Gminy" Lista nr 14	*	*	*	3	1

Najwięcej ważnie oddanych głosów otrzymała i została wybrana radną:

KOŁODZIEJ Elżbieta Marta zgłoszona Komitet Wyborczy Wyborców Doroty Łukomskiej - Rozwój Gminy, Lista nr 17	*	*	1	9	3
---	---	---	---	---	---

B.³ W związku z tym, iż ----- kandydatów z list (-----) otrzymało największą i równą liczbę głosów:

- radną została kandydatka z listy nr -----, ponieważ otrzymała największą liczbę głosów w większej liczbie obwodów głosowania

----- ----- przez -----, Lista nr -----	*	*	*	*	*
--	---	---	---	---	---

- -----, w wyniku losowania ----- z listy nr ----- w związku z tym, że także liczba obwodów, w której kandydaci uzyskali największą liczbę głosów była równa:

----- ----- przez -----, Lista nr -----	*	*	*	*	*
--	---	---	---	---	---

C.⁴ W związku z tym, iż w okręgu wyborczym została zarejestrowana tylko jedna lista kandydatów, następujący kandydat uzyskał mandat radnego bez przeprowadzenia głosowania:

przez , Lista nr

D.⁴ W związku z tym, iż w okręgu wyborczym nie została zarejestrowana żadna lista, wyborów nie przeprowadzono i w okręgu nr 1 mandat pozostał nieobsadzony.

Okręg wyborczy nr 15 obejmujący 1 mandat.

Wybory odbyły się


Głosowanie odbyło się

1. Głosów ważnych oddano

474

2. Na poszczególne listy kandydatów i kandydata z tych list oddano następującą liczbę głosów ważnych:

1	CZERWONKA Marcin Paweł zgłoszony przez Komitet Wyborczy Wyborców Nasz Samorząd 2014, Lista nr 16	*	*	*	8	0
2	GARBACZ Krzysztof zgłoszony przez Komitet Wyborczy Wyborców L. Garbacza - "Razem Dla Dobra Gminy" Lista nr 14	*	*	*	3	9
3	KARYŚ Damian Grzegorz zgłoszony przez Komitet Wyborczy Wyborców Rozsądny Wybór, Lista nr 19	*	*	*	*	4
4	PIETRAS Sławomir zgłoszony przez Komitet Wyborczy Wyborców Doroty Łukomskiej - Rozwój Gminy, Lista nr 17	*	*	2	0	3

 `{codebar}`

5	URBAN Bożena Maria zgłoszona przez Komitet Wyborczy Polskie Stronnictwo Ludowe, Lista nr 1	*	*	*	8	7
6	ZAMACHOWSKA Barbara zgłoszona przez Komitet Wyborczy Wyborców Samorządni Ziemi Koneckiej, Lista nr 13	*	*	*	6	1

Najwięcej ważnie oddanych głosów otrzymał i został wybrany radnym:

PIETRAS Sławomir zgłoszony przez Komitet Wyborczy Wyborców Doroty Łukomskiej - Rozwój Gminy, Lista nr 17	*	*	2	0	3
---	---	---	---	---	---

B.³ W związku z tym, iż ----- kandydatów z list (-----) otrzymało największą i równą liczbę głosów:

– radnym został kandydat z listy nr -----, ponieważ otrzymał największą liczbę głosów w większej liczbie obwodów głosowania

----- ----- przez -----, Lista nr -----	*	*	*	*	*
--	---	---	---	---	---

– -----, w wyniku losowania ----- z listy nr ----- w związku z tym, że także liczba obwodów, w której kandydaci uzyskali największą liczbę głosów była równa:

----- ----- przez -----, Lista nr -----	*	*	*	*	*
--	---	---	---	---	---

C.⁴ W związku z tym, iż w okręgu wyborczym została zarejestrowana tylko jedna lista kandydatów, następujący kandydat uzyskał mandat radnego bez przeprowadzenia głosowania:

przez , Lista nr

D.⁴ W związku z tym, iż w okręgu wyborczym nie została zarejestrowana żadna lista, wyborów nie przeprowadzono i w okręgu nr 1 mandat pozostał nieobsadzony.

 Handwritten signatures and stamps at the bottom of the page. There are several blue ink signatures and a circular stamp with a signature inside. A code bar is also present.

IV.** Adnotacja o wniesieniu przez osoby pełniące funkcję mężów zaufania uwag z wymienieniem konkretnych zarzutów***); jeżeli nie ma, wpisać „brak zarzutów” lub „brak osób pełniących funkcję mężów zaufania”:

brak zarzutów

V.** Adnotacje o wniesieniu przez członków Komisji uwag z wymienieniem konkretnych zarzutów***); jeżeli nie ma, wpisać „brak zarzutów”:

brak zarzutów

VI.** Inne uwagi; jeżeli nie ma, wpisać „brak uwag

brak uwag

Przy sporządzeniu protokołu obecni byli:

- 1 Rosa Bogusław – ZASTĘPCA
- 2 Gnat Krystyna – CZŁONEK
- 3 Pietras Roman Józef – CZŁONEK
- 4 Szkurlat Zbigniew – CZŁONEK
- 5 Baran Melania Zofia – CZŁONEK
- 6 Wudarczyk Krzysztof – CZŁONEK
- 7 Józwik Eugeniusz – PRZEWODNICZĄCY

.....
(podpis)

.....
(podpis)

.....
(podpis)

.....
(podpis)

.....
(podpis)

.....
(podpis)

.....
(podpis)



Załączniki:

Zestawienia wyników głosowania z 15 okręgów wyborczych.

Protokółobśadzenia mandatów bez głosowania z 0 okręgów wyborczych .

.....
\$ {codebar}

-
- * niepotrzebne skreślić lub pominąć
 - ** Jeżeli treść dotycząca danego punktu nie mieści się na formularzu, należy dołączyć ją do protokołu, zaznaczając to w odpowiednim punkcie protokołu.
 - *** W razie zgłoszenia uwag przez osoby pełniące funkcję mężów zaufania lub członków Komisji, stanowisko Komisji do zarzutów należy dołączyć do protokołu.
-
- 1 Wypełnia się w razie nieprzeprowadzenia wyborów w którymkolwiek z okręgów wyborczych.
 - 2 Wypełnia się w sytuacji, o której mowa w art. 380 Kodeksu wyborczego.
 - 3 Wypełnia się tylko w sytuacjach, o których mowa w art. 443 § 2 Kodeksu wyborczego.
 - 4 Wypełnia się tylko w sytuacjach, o których mowa w art. 434 § 2 Kodeksu wyborczego.



Four handwritten signatures in blue ink are visible at the bottom of the page. The signatures are stylized and appear to be in cursive. The first signature is on the far left, followed by three more signatures to its right. The text "\${codebar}" is printed below the signatures.

`codebar`

WYBORY DO RADY MIEJSKIEJ W STĄPORKOWIE

Okręg wyborczy nr:	*	1	Liczba mandatów:	1
--------------------	---	---	------------------	---

ZESTAWIENIE WYNIKÓW GŁOSOWANIA W OKRĘGU WYBORCZYM

Zestawienie wyników głosowania w okręgu wyborczym nr 1, utworzonym dla wyboru Rady Miejskiej w Stąporkowie sporządzone dnia 18 listopada 2014 przez Miejską Komisję Wyborczą w Stąporkowie.

Komisja stwierdza, że otrzymała protokół głosowania od 1 obwodowej komisji wyborczej, właściwych do przeprowadzenia głosowania w okręgu i na podstawie tego protokołu (tych protokołów) ustaliła następujące wyniki głosowania w okręgu:

1	Liczba wyborców uprawnionych do głosowania (<i>umieszczonych w spisie, z uwzględnieniem dodatkowych formularzy</i>) w chwili zakończenia głosowania	*	*	8	6	7
1a	w tym umieszczonych w części A spisu wyborców (<i>obywatele polscy</i>)	*	*	8	6	7
1b	w tym umieszczonych w części B spisu wyborców (<i>obywatele UE niebędący obywatelami polskimi</i>)	*	*	*	*	0

Uwaga! Suma liczb z pkt. 1a i 1b musi być równa liczbie z pkt. 1

2	Liczba wyborców, którym wydano karty do głosowania (<i>liczba podpisów w spisie oraz adnotacje „odmowa podpisu”</i>)	*	*	4	5	1
2a	w tym w części A spisu wyborców (<i>obywatele polscy</i>)	*	*	4	5	1
2b	w tym w części B spisu wyborców (<i>obywatele UE niebędący obywatelami polskimi</i>)	*	*	*	*	0


Uwaga! Suma liczb z pkt. 2a i 2b musi być równa liczbie z pkt. 2.

3	Liczba wyborców głosujących przez pełnomocnika (<i>liczba kart do głosowania wydanych na podstawie otrzymanych przez komisję aktów pełnomocnictwa</i>)	*	*	*	*	2
4	Liczba wyborców, którym wysłano pakiety wyborcze	*	*	*	*	0
5	Liczba otrzymanych kopert zwrotnych	*	*	*	*	0
5a	Liczba kopert zwrotnych, w których nie było oświadczenia o osobistym i tajnym oddaniu głosu	*	*	*	*	0
5b	Liczba kopert zwrotnych, w których oświadczenie nie było podpisane przez wyborcę	*	*	*	*	0
5c	Liczba kopert zwrotnych, w których nie było koperty na kartę do głosowania	*	*	*	*	0
5d	Liczba kopert zwrotnych, w których znajdowała się niezaklejona koperta na kartę do głosowania	*	*	*	*	0
5e	Liczba kopert na kartę do głosowania wrzuconych do urny	*	*	*	*	0

Uwaga! Liczba z pkt. 5 nie może być większa od liczby z pkt. 4.

6	Liczba kart wyjętych z urny	*	*	4	5	1
6a	w tym liczba kart wyjętych z kopert na karty do głosowania	*	*	*	*	0

Uwaga! Liczba z pkt. 6 pomniejszona o liczbę z pkt. 6a powinna być równa liczbie z pkt. 2. Liczba z pkt 6a nie może być większa od liczby z pkt 5e.



 \${codebar}

7	Liczba kart nieważnych (<i>innych niż urzędowo ustalone lub nieopatrzonych pieczęcią obwodowej komisji wyborczej</i>)	*	*	*	*	0
8	Liczba kart ważnych	*	*	4	5	1
9	Liczba głosów nieważnych (<i>z kart ważnych</i>)	*	*	*	1	2
10	Liczba głosów ważnych oddanych łącznie na wszystkie listy kandydatów (<i>z kart ważnych</i>)	*	*	4	3	9

Uwaga! Suma liczb z pkt. 9 i 10 musi być równa liczbie z pkt. 8.

11. Na poszczególne listy kandydatów i umieszczonego na nich kandydata oddano następujące liczby głosów ważnych:

1	BOCZEK Waldemar zgłoszony przez Komitet Wyborczy Wyborców Samorządni Ziemi Koneckiej, Lista nr 13	*	*	*	2	5
2	DULEWICZ Małgorzata Beata zgłoszona przez Koalicyjny Komitet Wyborczy SLD Lewica Razem, Lista nr 6	*	*	*	2	3
3	FIDERA Aneta zgłoszona przez Komitet Wyborczy Prawo i Sprawiedliwość, Lista nr 3	*	*	*	3	6
4	JEDYNAK Iwona Monika zgłoszona przez Komitet Wyborczy Wyborców Doroty Łukomskiej - Rozwój Gminy, Lista nr 17	*	*	*	5	1
5	KARKUSZEWSKI Ireneusz Jerzy zgłoszony przez Komitet Wyborczy Polskie Stronnictwo Ludowe, Lista nr 1	*	*	*	4	7
6	SŁOKA Kazimierz Jan zgłoszony przez Komitet Wyborczy Wyborców Nasz Samorząd 2014, Lista nr 16	*	*	*	2	5
7	SOCHA Iwona Ewa zgłoszona przez Komitet Wyborczy Wyborców Rozsądny Wybór, Lista nr 19	*	*	*	*	3
8	SWAT Andrzej zgłoszony przez Komitet Wyborczy Wyborców Ojcowizna Miasta i Gminy Stąporków, Lista nr 15	*	*	*	*	5
9	SZKURLAT Waldemar Marian zgłoszony przez Komitet Wyborczy Wyborców L. Garbacza - "Razem Dla Dobra Gminy" Lista nr 14	*	*	*	4	5
10	SZMIT Waldemar zgłoszony przez Komitet Wyborczy Platforma Obywatelska RP, Lista nr 4	*	*	*	1	2
11	WOJNA Teresa Elżbieta zgłoszona przez Komitet Wyborczy Wyborców Teraz My, Lista nr 23	*	*	*	1	6
12	ZIELIŃSKI Kamil Robert zgłoszony przez Komitet Wyborczy Wyborców Kamila Zielińskiego, Lista nr 24	*	*	1	5	1

Przy sporządzeniu protokołu obecni byli:

1 Rosa Bogusław – ZASTĘPCA

.....
(podpis)

2 Gnat Krystyna – CZŁONEK

.....
(podpis)

3 Pietras Roman Józef – CZŁONEK



.....
(podpis)

4 Szkurlat Zbigniew – CZŁONEK


.....
(podpis)

5 Baran Melania Zofia – CZŁONEK

.....
(podpis)

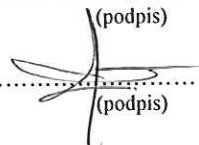
  \${codebar}

6 Wudarczyk Krzysztof – CZŁONEK



.....
(podpis)

7 Józwik Eugeniusz – PRZEWODNICZĄCY



.....
(podpis)

WYBORY DO RADY MIEJSKIEJ W STĄPORKOWIE

Okręg wyborczy nr:	*	2	Liczba mandatów:	1
--------------------	---	---	------------------	---

ZESTAWIENIE WYNIKÓW GŁOSOWANIA W OKRĘGU WYBORCZYM

Zestawienie wyników głosowania w okręgu wyborczym nr 2, utworzonym dla wyboru Rady Miejskiej w Stąporkowie sporządzone dnia 18 listopada 2014 przez Miejską Komisję Wyborczą w Stąporkowie.

Komisja stwierdza, że otrzymała protokół głosowania od 1 obwodowej komisji wyborczej, właściwych do przeprowadzenia głosowania w okręgu i na podstawie tego protokołu (tych protokołów) ustaliła następujące wyniki głosowania w okręgu:

1	Liczba wyborców uprawnionych do głosowania (<i>umieszczonych w spisie, z uwzględnieniem dodatkowych formularzy</i>) w chwili zakończenia głosowania	*	*	9	0	4
1a	w tym umieszczonych w części A spisu wyborców (<i>obywatele polscy</i>)	*	*	9	0	4
1b	w tym umieszczonych w części B spisu wyborców (<i>obywatele UE niebędący obywatelami polskimi</i>)	*	*	*	*	0

Uwaga! Suma liczb z pkt. 1a i 1b musi być równa liczbie z pkt. 1


2	Liczba wyborców, którym wydano karty do głosowania (<i>liczba podpisów w spisie oraz adnotacje „odmowa podpisu”</i>)	*	*	4	9	2
2a	w tym w części A spisu wyborców (<i>obywatele polscy</i>)	*	*	4	9	2
2b	w tym w części B spisu wyborców (<i>obywatele UE niebędący obywatelami polskimi</i>)	*	*	*	*	0

Uwaga! Suma liczb z pkt. 2a i 2b musi być równa liczbie z pkt. 2.

3	Liczba wyborców głosujących przez pełnomocnika (<i>liczba kart do głosowania wydanych na podstawie otrzymanych przez komisję aktów pełnomocnictwa</i>)	*	*	*	*	1
4	Liczba wyborców, którym wysłano pakiety wyborcze	*	*	*	*	0
5	Liczba otrzymanych kopert zwrotnych	*	*	*	*	0
5a	Liczba kopert zwrotnych, w których nie było oświadczenia o osobistym i tajnym oddaniu głosu	*	*	*	*	0
5b	Liczba kopert zwrotnych, w których oświadczenie nie było podpisane przez wyborcę	*	*	*	*	0
5c	Liczba kopert zwrotnych, w których nie było koperty na kartę do głosowania	*	*	*	*	0
5d	Liczba kopert zwrotnych, w których znajdowała się niezaklejona koperta na kartę do głosowania	*	*	*	*	0
5e	Liczba kopert na kartę do głosowania wrzuconych do urny	*	*	*	*	0

Uwaga! Liczba z pkt. 5 nie może być większa od liczby z pkt. 4.

6	Liczba kart wyjętych z urny	*	*	4	9	2
---	-----------------------------	---	---	---	---	---



§{codebar}

6a	w tym liczba kart wyjętych z kopert na karty do głosowania	*	*	*	*	0
Uwaga! Liczba z pkt. 6 pomniejszona o liczbę z pkt. 6a powinna być równa liczbie z pkt. 2. Liczba z pkt 6a nie może być większa od liczby z pkt 5e.						
7	Liczba kart nieważnych (<i>innych niż urzędowo ustalone lub nieopatrzonych pieczęcią obwodowej komisji wyborczej</i>)	*	*	*	*	0
8	Liczba kart ważnych	*	*	4	9	2
9	Liczba głosów nieważnych (<i>z kart ważnych</i>)	*	*	*	3	3
10	Liczba głosów ważnych oddanych łącznie na wszystkie listy kandydatów (<i>z kart ważnych</i>)	*	*	4	5	9

Uwaga! Suma liczb z pkt. 9 i 10 musi być równa liczbie z pkt. 8.

11. Na poszczególne listy kandydatów i umieszczonego na nich kandydata oddano następujące liczby głosów ważnych:

1	DAJCZER Kacper Dariusz zgłoszony przez Komitet Wyborczy Wyborców Doroty Lukomskiej - Rozwój Gminy, Lista nr 17	*	*	1	4	9
2	KOWALIK Wojciech Przemysław zgłoszony przez Komitet Wyborczy Wyborców Ojcowizna Miasta i Gminy Stąporków, Lista nr 15	*	*	*	2	1
3	KRAKOWIAK Sławomir zgłoszony przez Komitet Wyborczy Polskie Stronnictwo Ludowe, Lista nr 1	*	*	*	6	1
4	MIĘKUS Tomasz Karol zgłoszony przez Komitet Wyborczy Platforma Obywatelska RP, Lista nr 4	*	*	*	7	2
5	MISIEWICZ-NOWAK Ewelina zgłoszona przez Komitet Wyborczy Wyborców Eweliny Misiewicz-Nowak, Lista nr 20	*	*	*	3	6
6	PASTUCHA Teresa zgłoszona przez Komitet Wyborczy Wyborców L. Garbacza - "Razem Dla Dobra Gminy" Lista nr 14	*	*	*	2	4
7	PIĘTEK Daniela zgłoszona przez Komitet Wyborczy Wyborców Samorządni Ziemi Koneckiej, Lista nr 13	*	*	*	1	0
8	ŚLIWAK Lidia zgłoszona przez Komitet Wyborczy Wyborców Nasz Samorząd 2014, Lista nr 16	*	*	*	2	8
9	WĄSOWSKA Teresa Wanda zgłoszona przez Komitet Wyborczy Prawo i Sprawiedliwość, Lista nr 3	*	*	*	5	8

Przy sporządzeniu protokołu obecni byli:

1 Rosa Bogusław – ZASTĘPCA

.....
(podpis)

2 Gnat Krystyna – CZŁONEK

.....
(podpis)

3 Pietras Roman Józef – CZŁONEK

.....
(podpis)

4 Szkurlat Zbigniew – CZŁONEK

.....
(podpis)

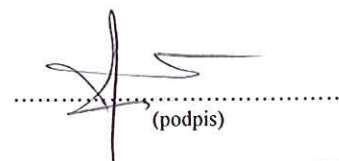
5 Baran Melania Zofia – CZŁONEK

.....
(podpis)

6 Wudarczyk Krzysztof – CZŁONEK

.....
(podpis)

 {codebar}



(podpis)

WYBORY DO RADY MIEJSKIEJ W STĄPORKOWIE

Okręg wyborczy nr:	*	3	Liczba mandatów:	1
--------------------	---	---	------------------	---

ZESTAWIENIE WYNIKÓW GŁOSOWANIA W OKRĘGU WYBORCZYM

Zestawienie wyników głosowania w okręgu wyborczym nr 3, utworzonym dla wyboru Rady Miejskiej w Stąporkowie sporządzone dnia 18 listopada 2014 przez Miejską Komisję Wyborczą w Stąporkowie.

Komisja stwierdza, że otrzymała protokół głosowania od 1 obwodowej komisji wyborczej, właściwych do przeprowadzenia głosowania w okręgu i na podstawie tego protokołu (tych protokołów) ustaliła następujące wyniki głosowania w okręgu:

1	Liczba wyborców uprawnionych do głosowania (<i>umieszczonych w spisie, z uwzględnieniem dodatkowych formularzy</i>) w chwili zakończenia głosowania	*	1	2	1	5
1a	w tym umieszczonych w części A spisu wyborców (<i>obywatele polscy</i>)	*	1	2	1	5
1b	w tym umieszczonych w części B spisu wyborców (<i>obywatele UE niebędący obywatelami polskimi</i>)	*	*	*	*	0

Uwaga! Suma liczb z pkt. 1a i 1b musi być równa liczbie z pkt. 1


2	Liczba wyborców, którym wydano karty do głosowania (<i>liczba podpisów w spisie oraz adnotacje „odmowa podpisu”</i>)	*	*	6	7	1
2a	w tym w części A spisu wyborców (<i>obywatele polscy</i>)	*	*	6	7	1
2b	w tym w części B spisu wyborców (<i>obywatele UE niebędący obywatelami polskimi</i>)	*	*	*	*	0





Uwaga! Suma liczb z pkt. 2a i 2b musi być równa liczbie z pkt. 2.

3	Liczba wyborców głosujących przez pełnomocnika (<i>liczba kart do głosowania wydanych na podstawie otrzymanych przez komisję aktów pełnomocnictwa</i>)	*	*	*	*	0
4	Liczba wyborców, którym wysłano pakiety wyborcze	*	*	*	*	0
5	Liczba otrzymanych kopert zwrotnych	*	*	*	*	0
5a	Liczba kopert zwrotnych, w których nie było oświadczenia o osobistym i tajnym oddaniu głosu	*	*	*	*	0
5b	Liczba kopert zwrotnych, w których oświadczenie nie było podpisane przez wyborcę	*	*	*	*	0
5c	Liczba kopert zwrotnych, w których nie było koperty na kartę do głosowania	*	*	*	*	0
5d	Liczba kopert zwrotnych, w których znajdowała się niezaklejona koperta na kartę do głosowania	*	*	*	*	0
5e	Liczba kopert na kartę do głosowania wrzuconych do urny	*	*	*	*	0

Uwaga! Liczba z pkt. 5 nie może być większa od liczby z pkt. 4.

6	Liczba kart wyjętych z urny	*	*	6	7	1
6a	w tym liczba kart wyjętych z kopert na karty do głosowania	*	*	*	*	0



Uwaga! Liczba z pkt. 6 pomniejszona o liczbę z pkt. 6a powinna być równa liczbie z pkt. 2. Liczba z pkt 6a nie może być większa od liczby z pkt 5e.

7	Liczba kart nieważnych (<i>innych niż urzędowo ustalone lub nieopatrzonych pieczęcią obwodowej komisji wyborczej</i>)	*	*	*	*	0
8	Liczba kart ważnych	*	*	6	7	1
9	Liczba głosów nieważnych (<i>z kart ważnych</i>)	*	*	*	2	9
10	Liczba głosów ważnych oddanych łącznie na wszystkie listy kandydatów (<i>z kart ważnych</i>)	*	*	6	4	2

Uwaga! Suma liczb z pkt. 9 i 10 musi być równa liczbie z pkt. 8.

11. Na poszczególne listy kandydatów i umieszczonego na nich kandydata oddano następujące liczby głosów ważnych:

1	BARAN Mariusz zgłoszony przez Komitet Wyborczy Platforma Obywatelska RP, Lista nr 4	*	*	*	7	8
2	BILSKA Jadwiga Halina zgłoszona przez Komitet Wyborczy Wyborców Doroty Łukomskiej - Rozwój Gminy, Lista nr 17	*	*	*	6	9
3	KALEMBA Marian Augustyn zgłoszony przez Komitet Wyborczy Wyborców Rozsądny Wybór, Lista nr 19	*	*	*	1	5
4	KALINOWSKA Agnieszka zgłoszona przez Komitet Wyborczy Prawo i Sprawiedliwość, Lista nr 3	*	*	*	6	9
5	KOŁODZIEJCZYK Anna zgłoszona przez Komitet Wyborczy Wyborców Samorządni Ziemi Koneckiej, Lista nr 13	*	*	*	2	3
6	KURCBART Piotr zgłoszony przez Komitet Wyborczy Wyborców Nasz Samorząd 2014, Lista nr 16	*	*	1	2	7
7	POLAK Zbigniew Mieczysław zgłoszony przez Komitet Wyborczy Polskie Stronnictwo Ludowe, Lista nr 1	*	*	1	2	2
8	WIŚNIEWSKI Zbigniew zgłoszony przez Komitet Wyborczy Wyborców L. Garbacza - "Razem Dla Dobra Gminy" Lista nr 14	*	*	1	3	9

Przy sporządzeniu protokołu obecni byli:

1 Rosa Bogusław – ZASTĘPCA

.....
(podpis)

2 Gnat Krystyna – CZŁONEK

.....
(podpis)

3 Pietras Roman Józef – CZŁONEK

.....
(podpis)

4 Szkurlat Zbigniew – CZŁONEK

.....
(podpis)

5 Baran Melania Zofia – CZŁONEK

.....
(podpis)

6 Wudarczyk Krzysztof – CZŁONEK

.....
(podpis)

7 Józwick Eugeniusz – PRZEWODNICZĄCY

.....
(podpis)

 {codebar}

WYBORY DO RADY MIEJSKIEJ W STĄPORKOWIE

Okręg wyborczy nr:	*	4	Liczba mandatów:	1
--------------------	---	---	------------------	---

ZESTAWIENIE WYNIKÓW GŁOSOWANIA W OKRĘGU WYBORCZYM

Zestawienie wyników głosowania w okręgu wyborczym nr 4, utworzonym dla wyboru Rady Miejskiej w Stąporkowie sporządzone dnia 18 listopada 2014 przez Miejską Komisję Wyborczą w Stąporkowie.

Komisja stwierdza, że otrzymała protokół głosowania od 1 obwodowej komisji wyborczej, właściwych do przeprowadzenia głosowania w okręgu i na podstawie tego protokołu (tych protokołów) ustaliła następujące wyniki głosowania w okręgu:

1	Liczba wyborców uprawnionych do głosowania (<i>umieszczonych w spisie, z uwzględnieniem dodatkowych formularzy</i>) w chwili zakończenia głosowania	*	1	1	3	2
1a	w tym umieszczonych w części A spisu wyborców (<i>obywatele polscy</i>)	*	1	1	3	2
1b	w tym umieszczonych w części B spisu wyborców (<i>obywatele UE niebędący obywatelami polskimi</i>)	*	*	*	*	0

Uwaga! Suma liczb z pkt. 1a i 1b musi być równa liczbie z pkt. 1

2	Liczba wyborców, którym wydano karty do głosowania (<i>liczba podpisów w spisie oraz adnotacje „odmowa podpisu”</i>)	*	*	6	4	5
2a	w tym w części A spisu wyborców (<i>obywatele polscy</i>)	*	*	6	4	5
2b	w tym w części B spisu wyborców (<i>obywatele UE niebędący obywatelami polskimi</i>)	*	*	*	*	0

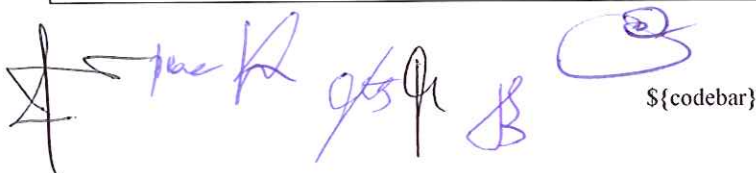
Uwaga! Suma liczb z pkt. 2a i 2b musi być równa liczbie z pkt. 2.

3	Liczba wyborców głosujących przez pełnomocnika (<i>liczba kart do głosowania wydanych na podstawie otrzymanych przez komisję aktów pełnomocnictwa</i>)	*	*	*	*	2
4	Liczba wyborców, którym wysłano pakiety wyborcze	*	*	*	*	0
5	Liczba otrzymanych kopert zwrotnych	*	*	*	*	0
5a	Liczba kopert zwrotnych, w których nie było oświadczenia o osobistym i tajnym oddaniu głosu	*	*	*	*	0
5b	Liczba kopert zwrotnych, w których oświadczenie nie było podpisane przez wyborcę	*	*	*	*	0
5c	Liczba kopert zwrotnych, w których nie było koperty na kartę do głosowania	*	*	*	*	0
5d	Liczba kopert zwrotnych, w których znajdowała się niezaklejona koperta na kartę do głosowania	*	*	*	*	0
5e	Liczba kopert na kartę do głosowania wrzuconych do urny	*	*	*	*	0

Uwaga! Liczba z pkt. 5 nie może być większa od liczby z pkt. 4.

6	Liczba kart wyjętych z urny	*	*	6	4	5
6a	w tym liczba kart wyjętych z kopert na karty do głosowania	*	*	*	*	0

Uwaga! Liczba z pkt. 6 pomniejszona o liczbę z pkt. 6a powinna być równa liczbie z pkt. 2. Liczba z pkt 6a nie może być większa od liczby z pkt 5e.



 \${codebar}

7	Liczba kart nieważnych (innych niż urzędowo ustalone lub nieopatrzonych pieczęcią obwodowej komisji wyborczej)	*	*	*	*	0
8	Liczba kart ważnych	*	*	6	4	5
9	Liczba głosów nieważnych (z kart ważnych)	*	*	*	1	2
10	Liczba głosów ważnych oddanych łącznie na wszystkie listy kandydatów (z kart ważnych)	*	*	6	3	3

Uwaga! Suma liczb z pkt. 9 i 10 musi być równa liczbie z pkt. 8.

11. Na poszczególne listy kandydatów i umieszczonego na nich kandydata oddano następujące liczby głosów ważnych:

1	BARAN Jerzy Witold zgłoszony przez Koalicyjny Komitet Wyborczy SLD Lewica Razem, Lista nr 6	*	*	*	2	7
2	CECKA Halina zgłoszona przez Komitet Wyborczy Wyborców Doroty Lukomskiej - Rozwój Gminy, Lista nr 17	*	*	*	9	1
3	ĆWIK Wojciech Robert zgłoszony przez Komitet Wyborczy Platforma Obywatelska RP, Lista nr 4	*	*	*	8	8
4	FITAS Dorota Irena zgłoszona przez Komitet Wyborczy Wyborców Nasz Samorząd 2014, Lista nr 16	*	*	*	3	0
5	KALIŃSKI Dariusz Czesław zgłoszony przez Komitet Wyborczy Wyborców L. Garbacza - "Razem Dla Dobra Gminy" Lista nr 14	*	*	*	3	7
6	MAZUR Edward zgłoszony przez Komitet Wyborczy Polskie Stronnictwo Ludowe, Lista nr 1	*	*	2	9	1
7	POLAK Andrzej Zbigniew zgłoszony przez Komitet Wyborczy Wyborców Ojcowizna Miasta i Gminy Stąporków, Lista nr 15	*	*	*	1	7
8	WIATR Monika Iwona zgłoszona przez Komitet Wyborczy Wyborców Rozsądny Wybór, Lista nr 19	*	*	*	1	2
9	WOLIŃSKI Sławomir Antoni zgłoszony przez Komitet Wyborczy Prawo i Sprawiedliwość, Lista nr 3	*	*	*	4	0

Przy sporządzeniu protokołu obecni byli:

1 Rosa Bogusław – ZASTĘPCA

.....
(podpis)

2 Gnat Krystyna – CZŁONEK

.....
(podpis)

3 Pietras Roman Józef – CZŁONEK

.....
(podpis)

4 Szkurlat Zbigniew – CZŁONEK

.....
(podpis)

5 Baran Melania Zofia – CZŁONEK

.....
(podpis)

6 Wudarczyk Krzysztof – CZŁONEK

.....
(podpis)

7 Józwick Eugeniusz – PRZEWODNICZĄCY

.....
(podpis)

.....
.....
.....
.....
.....

§{codebar}

WYBORY DO RADY MIEJSKIEJ W STĄPORKOWIE

Okręg wyborczy nr:	*	5	Liczba mandatów:	1
--------------------	---	---	------------------	---

ZESTAWIENIE WYNIKÓW GŁOSOWANIA W OKRĘGU WYBORCZYM

Zestawienie wyników głosowania w okręgu wyborczym nr 5, utworzonym dla wyboru Rady Miejskiej w Stąporkowie sporządzone dnia 18 listopada 2014 przez Miejską Komisję Wyborczą w Stąporkowie.

Komisja stwierdza, że otrzymała protokół głosowania od 1 obwodowej komisji wyborczej, właściwych do przeprowadzenia głosowania w okręgu i na podstawie tego protokołu (tych protokołów) ustaliła następujące wyniki głosowania w okręgu:

1	Liczba wyborców uprawnionych do głosowania (<i>umieszczonych w spisie, z uwzględnieniem dodatkowych formularzy</i>) w chwili zakończenia głosowania	*	*	8	2	5
1a	w tym umieszczonych w części A spisu wyborców (<i>obywatele polscy</i>)	*	*	8	2	5
1b	w tym umieszczonych w części B spisu wyborców (<i>obywatele UE niebędący obywatelami polskimi</i>)	*	*	*	*	0

Uwaga! Suma liczb z pkt. 1a i 1b musi być równa liczbie z pkt. 1

2	Liczba wyborców, którym wydano karty do głosowania (<i>liczba podpisów w spisie oraz adnotacje „odmowa podpisu”</i>)	*	*	4	4	4
2a	w tym w części A spisu wyborców (<i>obywatele polscy</i>)	*	*	4	4	4
2b	w tym w części B spisu wyborców (<i>obywatele UE niebędący obywatelami polskimi</i>)	*	*	*	*	0

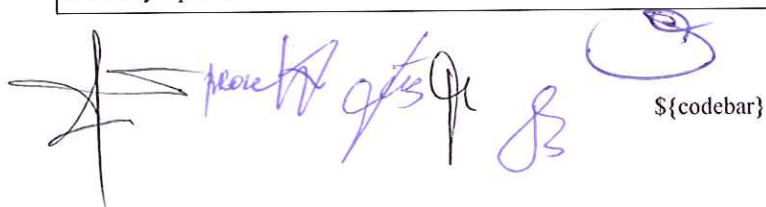
Uwaga! Suma liczb z pkt. 2a i 2b musi być równa liczbie z pkt. 2.

3	Liczba wyborców głosujących przez pełnomocnika (<i>liczba kart do głosowania wydanych na podstawie otrzymanych przez komisję aktów pełnomocnictwa</i>)	*	*	*	*	0
4	Liczba wyborców, którym wysłano pakiety wyborcze	*	*	*	*	0
5	Liczba otrzymanych kopert zwrotnych	*	*	*	*	0
5a	Liczba kopert zwrotnych, w których nie było oświadczenia o osobistym i tajnym oddaniu głosu	*	*	*	*	0
5b	Liczba kopert zwrotnych, w których oświadczenie nie było podpisane przez wyborcę	*	*	*	*	0
5c	Liczba kopert zwrotnych, w których nie było koperty na kartę do głosowania	*	*	*	*	0
5d	Liczba kopert zwrotnych, w których znajdowała się niezaklejona koperta na kartę do głosowania	*	*	*	*	0
5e	Liczba kopert na kartę do głosowania wrzuconych do urny	*	*	*	*	0

Uwaga! Liczba z pkt. 5 nie może być większa od liczby z pkt. 4.

6	Liczba kart wyjętych z urny	*	*	4	4	4
6a	w tym liczba kart wyjętych z kopert na karty do głosowania	*	*	*	*	0

Uwaga! Liczba z pkt. 6 pomniejszona o liczbę z pkt. 6a powinna być równa liczbie z pkt. 2. Liczba z pkt 6a nie może być większa od liczby z pkt 5e.



 \${codebar}

7	Liczba kart nieważnych (<i>innych niż urzędowo ustalone lub nieopatrzonych pieczęcią obwodowej komisji wyborczej</i>)	*	*	*	*	0
8	Liczba kart ważnych	*	*	4	4	4
9	Liczba głosów nieważnych (<i>z kart ważnych</i>)	*	*	*	2	0
10	Liczba głosów ważnych oddanych łącznie na wszystkie listy kandydatów (<i>z kart ważnych</i>)	*	*	4	2	4

Uwaga! Suma liczb z pkt. 9 i 10 musi być równa liczbie z pkt. 8.

11. Na poszczególne listy kandydatów i umieszczonego na nich kandydata oddano następujące liczby głosów ważnych:

1	JANUS Ryszard zgłoszony przez Komitet Wyborczy Prawo i Sprawiedliwość, Lista nr 3	*	*	*	2	3
2	KLOCZKOWSKA Agnieszka zgłoszona przez Komitet Wyborczy Wyborców Nasz Samorząd 2014, Lista nr 16	*	*	*	4	6
3	KURCBART Tomasz Robert zgłoszony przez Komitet Wyborczy Polskie Stronnictwo Ludowe, Lista nr 1	*	*	1	4	1
4	LEŚNIAK Zdzisław Kazimierz zgłoszony przez Komitet Wyborczy Wyborców Ojcowizna Miasta i Gminy Stąporków, Lista nr 15	*	*	*	*	6
5	MIRONCZUK Elżbieta Władysława zgłoszona przez Komitet Wyborczy Wyborców L. Garbacza - "Razem Dla Dobra Gminy" Lista nr 14	*	*	*	3	0
6	MŁYNARCZYK Kamil Marian zgłoszony przez Komitet Wyborczy Wyborców Doroty Łukomskiej - Rozwój Gminy, Lista nr 17	*	*	*	5	4
7	PRZYCHODNIA Agnieszka Karina zgłoszona przez Komitet Wyborczy Wyborców Samorządni Ziemi Koneckiej, Lista nr 13	*	*	*	2	1
8	WERENS Marek zgłoszony przez Komitet Wyborczy Platforma Obywatelska RP, Lista nr 4	*	*	*	9	5
9	WILCZYŃSKI Stanisław zgłoszony przez Komitet Wyborczy Wyborców Rozsądny Wybór, Lista nr 19	*	*	*	*	8

Przy sporządzeniu protokołu obecni byli:

- 1 Rosa Bogusław – ZASTĘPCA
- 2 Gnat Krystyna – CZŁONEK
- 3 Pietras Roman Józef – CZŁONEK
- 4 Szkurlat Zbigniew – CZŁONEK
- 5 Baran Melania Zofia – CZŁONEK
- 6 Wudarczyk Krzysztof – CZŁONEK
- 7 Józwik Eugeniusz – PRZEWODNICZĄCY

.....
(podpis)

.....
(podpis)

.....
(podpis)

.....
(podpis)

.....
(podpis)

.....
(podpis)

.....
(podpis)

.....
\$codebar

WYBORY DO RADY MIEJSKIEJ W STĄPORKOWIE

Okręg wyborczy nr:	*	6	Liczba mandatów:	1
--------------------	---	---	------------------	---

ZESTAWIENIE WYNIKÓW GŁOSOWANIA W OKRĘGU WYBORCZYM

Zestawienie wyników głosowania w okręgu wyborczym nr 6, utworzonym dla wyboru Rady Miejskiej w Stąporkowie sporządzone dnia 18 listopada 2014 przez Miejską Komisję Wyborczą w Stąporkowie.

Komisja stwierdza, że otrzymała protokół głosowania od 1 obwodowej komisji wyborczej, właściwych do przeprowadzenia głosowania w okręgu i na podstawie tego protokołu (tych protokołów) ustaliła następujące wyniki głosowania w okręgu:

1	Liczba wyborców uprawnionych do głosowania (<i>umieszczonych w spisie, z uwzględnieniem dodatkowych formularzy</i>) w chwili zakończenia głosowania	*	*	7	8	9
1a	w tym umieszczonych w części A spisu wyborców (<i>obywatele polscy</i>)	*	*	7	8	9
1b	w tym umieszczonych w części B spisu wyborców (<i>obywatele UE niebędący obywatelami polskimi</i>)	*	*	*	*	0

Uwaga! Suma liczb z pkt. 1a i 1b musi być równa liczbie z pkt. 1

2	Liczba wyborców, którym wydano karty do głosowania (<i>liczba podpisów w spisie oraz adnotacje „odmowa podpisu”</i>)	*	*	4	3	1
2a	w tym w części A spisu wyborców (<i>obywatele polscy</i>)	*	*	4	3	1
2b	w tym w części B spisu wyborców (<i>obywatele UE niebędący obywatelami polskimi</i>)	*	*	*	*	0


Uwaga! Suma liczb z pkt. 2a i 2b musi być równa liczbie z pkt. 2.

3	Liczba wyborców głosujących przez pełnomocnika (<i>liczba kart do głosowania wydanych na podstawie otrzymanych przez komisję aktów pełnomocnictwa</i>)	*	*	*	*	2
4	Liczba wyborców, którym wysłano pakiety wyborcze	*	*	*	*	0
5	Liczba otrzymanych kopert zwrotnych	*	*	*	*	0
5a	Liczba kopert zwrotnych, w których nie było oświadczenia o osobistym i tajnym oddaniu głosu	*	*	*	*	0
5b	Liczba kopert zwrotnych, w których oświadczenie nie było podpisane przez wyborcę	*	*	*	*	0
5c	Liczba kopert zwrotnych, w których nie było koperty na kartę do głosowania	*	*	*	*	0
5d	Liczba kopert zwrotnych, w których znajdowała się niezaklejona koperta na kartę do głosowania	*	*	*	*	0
5e	Liczba kopert na kartę do głosowania wrzuconych do urny	*	*	*	*	0

Uwaga! Liczba z pkt. 5 nie może być większa od liczby z pkt. 4.

6	Liczba kart wyjętych z urny	*	*	4	3	1
6a	w tym liczba kart wyjętych z kopert na karty do głosowania	*	*	*	*	0

Uwaga! Liczba z pkt. 6 pomniejszona o liczbę z pkt. 6a powinna być równa liczbie z pkt. 2. Liczba z pkt 6a nie może być większa od liczby z pkt 5e.



 \${codebar}

7	Liczba kart nieważnych (<i>innych niż urzędowo ustalone lub nieopatrzonych pieczęcią obwodowej komisji wyborczej</i>)	*	*	*	*	0
8	Liczba kart ważnych	*	*	4	3	1
9	Liczba głosów nieważnych (<i>z kart ważnych</i>)	*	*	*	1	8
10	Liczba głosów ważnych oddanych łącznie na wszystkie listy kandydatów (<i>z kart ważnych</i>)	*	*	4	1	3

Uwaga! Suma liczb z pkt. 9 i 10 musi być równa liczbie z pkt. 8.

11. Na poszczególne listy kandydatów i umieszczonego na nich kandydata oddano następujące liczby głosów ważnych:

1	KOŁODZIEJ Jacek Tomasz zgłoszony przez Komitet Wyborczy Wyborców Doroty Lukomskiej - Rozwój Gminy, Lista nr 17	*	*	2	0	7
2	OGONOWSKI Wiesław zgłoszony przez Komitet Wyborczy Wyborców Samorządni Ziemi Koneckiej, Lista nr 13	*	*	*	2	9
3	OKŁA Grażyna zgłoszona przez Komitet Wyborczy Wyborców Ojcowizna Miasta i Gminy Stąporków, Lista nr 15	*	*	*	*	6
4	PIĘT Katarzyna zgłoszona przez Komitet Wyborczy Wyborców L. Garbacza - "Razem Dla Dobra Gminy" Lista nr 14	*	*	*	2	8
5	POLEĆ Marek zgłoszony przez Komitet Wyborczy Polskie Stronnictwo Ludowe, Lista nr 1	*	*	*	3	8
6	SIAREK Maria zgłoszona przez Komitet Wyborczy Wyborców Nasz Samorząd 2014, Lista nr 16	*	*	*	8	3
7	ŻAK Anna zgłoszona przez Komitet Wyborczy Prawo i Sprawiedliwość, Lista nr 3	*	*	*	2	2

Przy sporządzeniu protokołu obecni byli:

- 1 Rosa Bogusław – ZASTĘPCA
- 2 Gnat Krystyna – CZŁONEK
- 3 Pietras Roman Józef – CZŁONEK
- 4 Szkurlat Zbigniew – CZŁONEK
- 5 Baran Melania Zofia – CZŁONEK
- 6 Wudarczyk Krzysztof – CZŁONEK
- 7 Józwik Eugeniusz – PRZEWODNICZĄCY

.....
(podpis)

.....
(podpis)

.....
(podpis)

.....
(podpis)

.....
(podpis)

.....
(podpis)

.....
(podpis)

WYBORY DO RADY MIEJSKIEJ W STĄPORKOWIE

Okręg wyborczy nr:	*	7	Liczba mandatów:	1
--------------------	---	---	------------------	---



{codebar}

ZESTAWIENIE WYNIKÓW GŁOSOWANIA W OKRĘGU WYBORCZYM

Zestawienie wyników głosowania w okręgu wyborczym nr 7, utworzonym dla wyboru Rady Miejskiej w Stąporkowie sporządzone dnia 18 listopada 2014 przez Miejską Komisję Wyborczą w Stąporkowie.

Komisja stwierdza, że otrzymała protokół głosowania od 1 obwodowej komisji wyborczej, właściwych do przeprowadzenia głosowania w okręgu i na podstawie tego protokołu (tych protokołów) ustaliła następujące wyniki głosowania w okręgu:

1	Liczba wyborców uprawnionych do głosowania (<i>umieszczonych w spisie, z uwzględnieniem dodatkowych formularzy</i>) w chwili zakończenia głosowania	*	1	0	8	1
1a	w tym umieszczonych w części A spisu wyborców (<i>obywatele polscy</i>)	*	1	0	8	1
1b	w tym umieszczonych w części B spisu wyborców (<i>obywatele UE niebędący obywatelami polskimi</i>)	*	*	*	*	0

Uwaga! Suma liczb z pkt. 1a i 1b musi być równa liczbie z pkt. 1

2	Liczba wyborców, którym wydano karty do głosowania (<i>liczba podpisów w spisie oraz adnotacje „odmowa podpisu”</i>)	*	*	5	3	0
2a	w tym w części A spisu wyborców (<i>obywatele polscy</i>)	*	*	5	3	0
2b	w tym w części B spisu wyborców (<i>obywatele UE niebędący obywatelami polskimi</i>)	*	*	*	*	0

Uwaga! Suma liczb z pkt. 2a i 2b musi być równa liczbie z pkt. 2.


3	Liczba wyborców głosujących przez pełnomocnika (<i>liczba kart do głosowania wydanych na podstawie otrzymanych przez komisję aktów pełnomocnictwa</i>)	*	*	*	1	3
4	Liczba wyborców, którym wysłano pakiety wyborcze	*	*	*	*	0
5	Liczba otrzymanych kopert zwrotnych	*	*	*	*	0
5a	Liczba kopert zwrotnych, w których nie było oświadczenia o osobistym i tajnym oddaniu głosu	*	*	*	*	0
5b	Liczba kopert zwrotnych, w których oświadczenie nie było podpisane przez wyborcę	*	*	*	*	0
5c	Liczba kopert zwrotnych, w których nie było koperty na kartę do głosowania	*	*	*	*	0
5d	Liczba kopert zwrotnych, w których znajdowała się niezaklejona koperta na kartę do głosowania	*	*	*	*	0
5e	Liczba kopert na kartę do głosowania wrzuconych do urny	*	*	*	*	0

Uwaga! Liczba z pkt. 5 nie może być większa od liczby z pkt. 4.

6	Liczba kart wyjętych z urny	*	*	5	3	0
6a	w tym liczba kart wyjętych z kopert na karty do głosowania	*	*	*	*	0

Uwaga! Liczba z pkt. 6 pomniejszona o liczbę z pkt. 6a powinna być równa liczbie z pkt. 2. Liczba z pkt 6a nie może być większa od liczby z pkt 5e.

7	Liczba kart nieważnych (<i>innych niż urzędowo ustalone lub nieopatrzonych pieczęcią obwodowej komisji wyborczej</i>)	*	*	*	*	0
8	Liczba kart ważnych	*	*	5	3	0



Four handwritten signatures in blue ink are visible at the bottom of the page. The signatures are stylized and appear to be of the members of the Municipal Electoral Commission.

9	Liczba głosów nieważnych (z kart ważnych)	*	*	*	1	8
10	Liczba głosów ważnych oddanych łącznie na wszystkie listy kandydatów (z kart ważnych)	*	*	5	1	2

Uwaga! Suma liczb z pkt. 9 i 10 musi być równa liczbie z pkt. 8.

11. Na poszczególne listy kandydatów i umieszczonego na nich kandydata oddano następujące liczby głosów ważnych:

1	BERNAT Dariusz Janusz zgłoszony przez Komitet Wyborczy Wyborców Nasz Samorząd 2014, Lista nr 16	*	*	*	3	3
2	JĘDRYCHOWSKA Barbara Teresa zgłoszona przez Komitet Wyborczy Wyborców L. Garbacza - "Razem Dla Dobra Gminy" Lista nr 14	*	*	*	7	3
3	POKUSA Maciej Dariusz zgłoszony przez Komitet Wyborczy Wyborców Doroty Łukomskiej - Rozwój Gminy, Lista nr 17	*	*	1	2	8
4	SIDOR-SALATA Jolanta zgłoszona przez Komitet Wyborczy Polskie Stronnictwo Ludowe, Lista nr 1	*	*	*	6	4
5	SZMIT Jerzy zgłoszony przez Komitet Wyborczy Wyborców Ojcowizna Miasta i Gminy Stąporków, Lista nr 15	*	*	*	7	2
6	ŚWITONŃ Łukasz zgłoszony przez Komitet Wyborczy Wyborców Rozsądny Wybór, Lista nr 19	*	*	*	2	0
7	TELECKI Jan zgłoszony przez Komitet Wyborczy Wyborców Samorządni Ziemi Koneckiej, Lista nr 13	*	*	1	2	2

Przy sporządzeniu protokołu obecni byli:

- 1 Rosa Bogusław – ZASTĘPCA
- 2 Gnat Krystyna – CZŁONEK
- 3 Pietras Roman Józef – CZŁONEK
- 4 Szkurlat Zbigniew – CZŁONEK
- 5 Baran Melania Zofia – CZŁONEK
- 6 Wudarczyk Krzysztof – CZŁONEK
- 7 Józwick Eugeniusz – PRZEWODNICZĄCY

.....
(podpis)

.....
(podpis)

.....
(podpis)

.....
(podpis)

.....
(podpis)

.....
(podpis)

.....
(podpis)

WYBORY DO RADY MIEJSKIEJ W STĄPORKOWIE

Okręg wyborczy nr:	*	8	Liczba mandatów:	1
--------------------	---	---	------------------	---

{codebar}

ZESTAWIENIE WYNIKÓW GŁOSOWANIA W OKRĘGU WYBORCZYM

Zestawienie wyników głosowania w okręgu wyborczym nr 8, utworzonym dla wyboru Rady Miejskiej w Stąporkowie sporządzone dnia 18 listopada 2014 przez Miejską Komisję Wyborczą w Stąporkowie.

Komisja stwierdza, że otrzymała protokół głosowania od 1 obwodowej komisji wyborczej, właściwych do przeprowadzenia głosowania w okręgu i na podstawie tego protokołu (tych protokołów) ustaliła następujące wyniki głosowania w okręgu:

1	Liczba wyborców uprawnionych do głosowania (<i>umieszczonych w spisie, z uwzględnieniem dodatkowych formularzy</i>) w chwili zakończenia głosowania	*	1	1	3	2
1a	w tym umieszczonych w części A spisu wyborców (<i>obywatele polscy</i>)	*	1	1	3	2
1b	w tym umieszczonych w części B spisu wyborców (<i>obywatele UE niebędący obywatelami polskimi</i>)	*	*	*	*	0

Uwaga! Suma liczb z pkt. 1a i 1b musi być równa liczbie z pkt. 1

2	Liczba wyborców, którym wydano karty do głosowania (<i>liczba podpisów w spisie oraz adnotacje „odmowa podpisu”</i>)	*	*	5	5	3
2a	w tym w części A spisu wyborców (<i>obywatele polscy</i>)	*	*	5	5	3
2b	w tym w części B spisu wyborców (<i>obywatele UE niebędący obywatelami polskimi</i>)	*	*	*	*	0

Uwaga! Suma liczb z pkt. 2a i 2b musi być równa liczbie z pkt. 2.


3	Liczba wyborców głosujących przez pełnomocnika (<i>liczba kart do głosowania wydanych na podstawie otrzymanych przez komisję aktów pełnomocnictwa</i>)	*	*	*	*	0
4	Liczba wyborców, którym wysłano pakiety wyborcze	*	*	*	*	0
5	Liczba otrzymanych kopert zwrotnych	*	*	*	*	0
5a	Liczba kopert zwrotnych, w których nie było oświadczenia o osobistym i tajnym oddaniu głosu	*	*	*	*	0
5b	Liczba kopert zwrotnych, w których oświadczenie nie było podpisane przez wyborcę	*	*	*	*	0
5c	Liczba kopert zwrotnych, w których nie było koperty na kartę do głosowania	*	*	*	*	0
5d	Liczba kopert zwrotnych, w których znajdowała się niezaklejona koperta na kartę do głosowania	*	*	*	*	0
5e	Liczba kopert na kartę do głosowania wrzuconych do urny	*	*	*	*	0

Uwaga! Liczba z pkt. 5 nie może być większa od liczby z pkt. 4.

6	Liczba kart wyjętych z urny	*	*	5	5	3
6a	w tym liczba kart wyjętych z kopert na karty do głosowania	*	*	*	*	0

Uwaga! Liczba z pkt. 6 pomniejszona o liczbę z pkt. 6a powinna być równa liczbie z pkt. 2. Liczba z pkt 6a nie może być większa od liczby z pkt 5e.

7	Liczba kart nieważnych (<i>innych niż urzędowo ustalone lub nieopatrzonych pieczęcią obwodowej komisji wyborczej</i>)	*	*	*	*	0
8	Liczba kart ważnych	*	*	5	5	3



 Two handwritten signatures in blue ink are visible at the bottom left. To their right is a blue circular stamp containing a codebar. Below the stamp, the text "\${codebar}" is printed.

9	Liczba głosów nieważnych (z kart ważnych)	*	*	*	1	1
10	Liczba głosów ważnych oddanych łącznie na wszystkie listy kandydatów (z kart ważnych)	*	*	5	4	2

Uwaga! Suma liczb z pkt. 9 i 10 musi być równa liczbie z pkt. 8.

11. Na poszczególne listy kandydatów i umieszczonego na nich kandydata oddano następujące liczby głosów ważnych:

1	ODZIOMEK Jerzy Adam zgłoszony przez Komitet Wyborczy Wyborców L. Garbacza - "Razem Dla Dobra Gminy" Lista nr 14	*	*	*	7	5
2	POLEWANA Justyna zgłoszona przez Komitet Wyborczy Polskie Stronnictwo Ludowe, Lista nr 1	*	*	1	8	1
3	RURARCZYK Roman zgłoszony przez Komitet Wyborczy Wyborców Doroty Lukomskiej - Rozwój Gminy, Lista nr 17	*	*	1	5	6
4	SOCZAWA Bożentyna Zofia zgłoszona przez Komitet Wyborczy Wyborców Rozsądny Wybór, Lista nr 19	*	*	*	2	2
5	WARSZAWA Justyna Iwona zgłoszona przez Komitet Wyborczy Wyborców Samorządni Ziemi Koneckiej, Lista nr 13	*	*	1	0	8

Przy sporządzeniu protokołu obecni byli:

- 1 Rosa Bogusław – ZASTĘPCA
- 2 Gnat Krystyna – CZŁONEK
- 3 Pietras Roman Józef – CZŁONEK
- 4 Szkurlat Zbigniew – CZŁONEK
- 5 Baran Melania Zofia – CZŁONEK
- 6 Wudarczyk Krzysztof – CZŁONEK
- 7 Józwick Eugeniusz – PRZEWODNICZĄCY

.....
(podpis)

.....
(podpis)

.....
(podpis)

.....
(podpis)

.....
(podpis)

.....
(podpis)

.....
(podpis)

WYBORY DO RADY MIEJSKIEJ W STĄPORKOWIE

Okręg wyborczy nr:	*	9	Liczba mandatów:	1
--------------------	---	---	------------------	---



{codebar}

ZESTAWIENIE WYNIKÓW GŁOSOWANIA W OKRĘGU WYBORCZYM

Zestawienie wyników głosowania w okręgu wyborczym nr 9, utworzonym dla wyboru Rady Miejskiej w Stąporkowie sporządzone dnia 18 listopada 2014 przez Miejską Komisję Wyborczą w Stąporkowie.

Komisja stwierdza, że otrzymała protokół głosowania od 1 obwodowej komisji wyborczej, właściwych do przeprowadzenia głosowania w okręgu i na podstawie tego protokołu (tych protokołów) ustaliła następujące wyniki głosowania w okręgu:

1	Liczba wyborców uprawnionych do głosowania (<i>umieszczonych w spisie, z uwzględnieniem dodatkowych formularzy</i>) w chwili zakończenia głosowania	*	*	9	4	7
1a	w tym umieszczonych w części A spisu wyborców (<i>obywatele polscy</i>)	*	*	9	4	7
1b	w tym umieszczonych w części B spisu wyborców (<i>obywatele UE niebędący obywatelami polskimi</i>)	*	*	*	*	0

Uwaga! Suma liczb z pkt. 1a i 1b musi być równa liczbie z pkt. 1

2	Liczba wyborców, którym wydano karty do głosowania (<i>liczba podpisów w spisie oraz adnotacje „odmowa podpisu”</i>)	*	*	5	5	0
2a	w tym w części A spisu wyborców (<i>obywatele polscy</i>)	*	*	5	5	0
2b	w tym w części B spisu wyborców (<i>obywatele UE niebędący obywatelami polskimi</i>)	*	*	*	*	0

Uwaga! Suma liczb z pkt. 2a i 2b musi być równa liczbie z pkt. 2.


3	Liczba wyborców głosujących przez pełnomocnika (<i>liczba kart do głosowania wydanych na podstawie otrzymanych przez komisję aktów pełnomocnictwa</i>)	*	*	*	*	2
4	Liczba wyborców, którym wysłano pakiety wyborcze	*	*	*	*	0
5	Liczba otrzymanych kopert zwrotnych	*	*	*	*	0
5a	Liczba kopert zwrotnych, w których nie było oświadczenia o osobistym i tajnym oddaniu głosu	*	*	*	*	0
5b	Liczba kopert zwrotnych, w których oświadczenie nie było podpisane przez wyborcę	*	*	*	*	0
5c	Liczba kopert zwrotnych, w których nie było koperty na kartę do głosowania	*	*	*	*	0
5d	Liczba kopert zwrotnych, w których znajdowała się niezaklejona koperta na kartę do głosowania	*	*	*	*	0
5e	Liczba kopert na kartę do głosowania wrzuconych do urny	*	*	*	*	0

Uwaga! Liczba z pkt. 5 nie może być większa od liczby z pkt. 4.

6	Liczba kart wyjętych z urny	*	*	5	5	0
6a	w tym liczba kart wyjętych z kopert na karty do głosowania	*	*	*	*	0

Uwaga! Liczba z pkt. 6 pomniejszona o liczbę z pkt. 6a powinna być równa liczbie z pkt. 2. Liczba z pkt 6a nie może być większa od liczby z pkt 5e.

7	Liczba kart nieważnych (<i>innych niż urzędowo ustalone lub nieopatrzonych pieczęcią obwodowej komisji wyborczej</i>)	*	*	*	*	0
8	Liczba kart ważnych	*	*	5	5	0



Handwritten signatures and a codebar symbol.

9	Liczba głosów nieważnych (z kart ważnych)	*	*	*	1	3
10	Liczba głosów ważnych oddanych łącznie na wszystkie listy kandydatów (z kart ważnych)	*	*	5	3	7

Uwaga! Suma liczb z pkt. 9 i 10 musi być równa liczbie z pkt. 8.

11. Na poszczególne listy kandydatów i umieszczonego na nich kandydata oddano następujące liczby głosów ważnych:

1	BASIAK Anna Teresa zgłoszona przez Komitet Wyborczy Wyborców Nasz Samorząd 2014, Lista nr 16	*	*	*	*	4
2	BĄCZYK Bogusław Wincenty zgłoszony przez Komitet Wyborczy Wyborców L. Garbacza - "Razem Dla Dobra Gminy" Lista nr 14	*	*	*	1	1
3	DAJCZER Jakub zgłoszony przez Koalicyjny Komitet Wyborczy SLD Lewica Razem, Lista nr 6	*	*	1	0	6
4	JEDYNAK Danuta Dorota zgłoszona przez Komitet Wyborczy Wyborców Danuta Jedynak, Lista nr 21	*	*	1	2	9
5	KOZUBSKA Anna Jolanta zgłoszona przez Komitet Wyborczy Prawo i Sprawiedliwość, Lista nr 3	*	*	*	3	6
6	KRZYSTEK Mirosława zgłoszona przez Komitet Wyborczy Wyborców Doroty Łukomskiej - Rozwój Gminy, Lista nr 17	*	*	*	7	9
7	KUSZTAL Beata zgłoszona przez Komitet Wyborczy Polskie Stronnictwo Ludowe, Lista nr 1	*	*	*	5	8
8	ŁODEJ Stanisław zgłoszony przez Komitet Wyborczy Wyborców Rozsądny Wybór, Lista nr 19	*	*	*	*	3
9	WARSZAWSKI Krzysztof Marcin zgłoszony przez Komitet Wyborczy Wyborców Samorządni Ziemi Koneckiej, Lista nr 13	*	*	*	2	3
10	WOJCIEROWSKA Agnieszka Renata zgłoszona przez Komitet Wyborczy Platforma Obywatelska RP, Lista nr 4	*	*	*	8	8

Przy sporządzeniu protokołu obecni byli:

1 Rosa Bogusław – ZASTĘPCA

.....
(podpis)

2 Gnat Krystyna – CZŁONEK

.....
(podpis)

3 Pietras Roman Józef – CZŁONEK

.....
(podpis)

4 Szkurlat Zbigniew – CZŁONEK

.....
(podpis)

5 Baran Melania Zofia – CZŁONEK

.....
(podpis)

6 Wudarczyk Krzysztof – CZŁONEK

.....
(podpis)

7 Józwik Eugeniusz – PRZEWODNICZĄCY

.....
(podpis)

WYBORY DO RADY MIEJSKIEJ W STĄPORKOWIE

.....
\$ {codebar}

Okręg wyborczy nr:	1	0	Liczba mandatów:	1
--------------------	---	---	------------------	---

ZESTAWIENIE WYNIKÓW GŁOSOWANIA W OKRĘGU WYBORCZYM

Zestawienie wyników głosowania w okręgu wyborczym nr 10, utworzonym dla wyboru Rady Miejskiej w Stąporkowie sporządzone dnia 18 listopada 2014 przez Miejską Komisję Wyborczą w Stąporkowie.

Komisja stwierdza, że otrzymała protokół głosowania od 1 obwodowej komisji wyborczej, właściwych do przeprowadzenia głosowania w okręgu i na podstawie tego protokołu (tych protokołów) ustaliła następujące wyniki głosowania w okręgu:

1	Liczba wyborców uprawnionych do głosowania (<i>umieszczonych w spisie, z uwzględnieniem dodatkowych formularzy</i>) w chwili zakończenia głosowania	*	*	8	3	1
1a	w tym umieszczonych w części A spisu wyborców (<i>obywatele polscy</i>)	*	*	8	3	1
1b	w tym umieszczonych w części B spisu wyborców (<i>obywatele UE niebędący obywatelami polskimi</i>)	*	*	*	*	0

Uwaga! Suma liczb z pkt. 1a i 1b musi być równa liczbie z pkt. 1

2	Liczba wyborców, którym wydano karty do głosowania (<i>liczba podpisów w spisie oraz adnotacje „odmowa podpisu”</i>)	*	*	5	3	2
2a	w tym w części A spisu wyborców (<i>obywatele polscy</i>)	*	*	5	3	2
2b	w tym w części B spisu wyborców (<i>obywatele UE niebędący obywatelami polskimi</i>)	*	*	*	*	0

Uwaga! Suma liczb z pkt. 2a i 2b musi być równa liczbie z pkt. 2.

3	Liczba wyborców głosujących przez pełnomocnika (<i>liczba kart do głosowania wydanych na podstawie otrzymanych przez komisję aktów pełnomocnictwa</i>)	*	*	*	*	4
4	Liczba wyborców, którym wysłano pakiety wyborcze	*	*	*	*	0
5	Liczba otrzymanych kopert zwrotnych	*	*	*	*	0
5a	Liczba kopert zwrotnych, w których nie było oświadczenia o osobistym i tajnym oddaniu głosu	*	*	*	*	0
5b	Liczba kopert zwrotnych, w których oświadczenie nie było podpisane przez wyborcę	*	*	*	*	0
5c	Liczba kopert zwrotnych, w których nie było koperty na kartę do głosowania	*	*	*	*	0
5d	Liczba kopert zwrotnych, w których znajdowała się niezaklejona koperta na kartę do głosowania	*	*	*	*	0
5e	Liczba kopert na kartę do głosowania wrzuconych do urny	*	*	*	*	0

Uwaga! Liczba z pkt. 5 nie może być większa od liczby z pkt. 4.

6	Liczba kart wyjętych z urny	*	*	5	3	2
6a	w tym liczba kart wyjętych z kopert na karty do głosowania	*	*	*	*	0

Uwaga! Liczba z pkt. 6 pomniejszona o liczbę z pkt. 6a powinna być równa liczbie z pkt. 2. Liczba z pkt 6a nie może być większa od liczby z pkt 5e.



Handwritten signatures in blue ink, including a large signature on the left and several smaller ones on the right.

7	Liczba kart nieważnych (innych niż urzędowo ustalone lub nieopatrzonych pieczęcią obwodowej komisji wyborczej)	*	*	*	*	0
8	Liczba kart ważnych	*	*	5	3	2
9	Liczba głosów nieważnych (z kart ważnych)	*	*	*	1	1
10	Liczba głosów ważnych oddanych łącznie na wszystkie listy kandydatów (z kart ważnych)	*	*	5	2	1

Uwaga! Suma liczb z pkt. 9 i 10 musi być równa liczbie z pkt. 8.

11. Na poszczególne listy kandydatów i umieszczonego na nich kandydata oddano następujące liczby głosów ważnych:

1	ABRAMOWICZ Robert zgłoszony przez Komitet Wyborczy Polskie Stronnictwo Ludowe, Lista nr 1	*	*	*	8	1
2	CHRZAN Waldemar Jan zgłoszony przez Komitet Wyborczy Wyborców Nasz Samorząd 2014, Lista nr 16	*	*	*	2	8
3	DĄBROWSKI Sławomir Marian zgłoszony przez Komitet Wyborczy Wyborców Doroty Łukomskiej - Rozwój Gminy, Lista nr 17	*	*	2	6	0
4	LACHOWSKI Radosław zgłoszony przez Komitet Wyborczy Wyborców Na Rzecz Rozwoju Wsi w Gminie Stąporków, Lista nr 22	*	*	1	3	7
5	MILCZARCZYK Mariusz Leon zgłoszony przez Komitet Wyborczy Wyborców Rozsądny Wybór, Lista nr 19	*	*	*	*	2
6	PURTAK Zygmunt zgłoszony przez Komitet Wyborczy Wyborców Ojcowizna Miasta i Gminy Stąporków, Lista nr 15	*	*	*	*	4
7	ZBRÓG Edyta Zofia zgłoszona przez Komitet Wyborczy Wyborców Samorządni Ziemi Koneckiej, Lista nr 13	*	*	*	*	9

Przy sporządzeniu protokołu obecni byli:

- 1 Rosa Bogusław – ZASTĘPCA
- 2 Gnat Krystyna – CZŁONEK
- 3 Pietras Roman Józef – CZŁONEK
- 4 Szkurlat Zbigniew – CZŁONEK
- 5 Baran Melania Zofia – CZŁONEK
- 6 Wudarczyk Krzysztof – CZŁONEK
- 7 Józwik Eugeniusz – PRZEWODNICZĄCY

.....
(podpis)

.....
(podpis)

.....
(podpis)

.....
(podpis)

.....
(podpis)

.....
(podpis)

.....
(podpis)

WYBORY DO RADY MIEJSKIEJ W STĄPORKOWIE

Okręg wyborczy nr:	1	1	Liczba mandatów:	1
--------------------	---	---	------------------	---

 S{codebar}

ZESTAWIENIE WYNIKÓW GŁOSOWANIA W OKRĘGU WYBORCZYM

Zestawienie wyników głosowania w okręgu wyborczym nr 11, utworzonym dla wyboru Rady Miejskiej w Stąporkowie sporządzone dnia 18 listopada 2014 przez Miejską Komisję Wyborczą w Stąporkowie.

Komisja stwierdza, że otrzymała protokół głosowania od 1 obwodowej komisji wyborczej, właściwych do przeprowadzenia głosowania w okręgu i na podstawie tego protokołu (tych protokołów) ustaliła następujące wyniki głosowania w okręgu:

1	Liczba wyborców uprawnionych do głosowania (<i>umieszczonych w spisie, z uwzględnieniem dodatkowych formularzy</i>) w chwili zakończenia głosowania	*	*	8	3	7
1a	w tym umieszczonych w części A spisu wyborców (<i>obywatele polscy</i>)	*	*	8	3	7
1b	w tym umieszczonych w części B spisu wyborców (<i>obywatele UE niebędący obywatelami polskimi</i>)	*	*	*	*	0

Uwaga! Suma liczb z pkt. 1a i 1b musi być równa liczbie z pkt. 1

2	Liczba wyborców, którym wydano karty do głosowania (<i>liczba podpisów w spisie oraz adnotacje „odmowa podpisu”</i>)	*	*	5	0	4
2a	w tym w części A spisu wyborców (<i>obywatele polscy</i>)	*	*	5	0	4
2b	w tym w części B spisu wyborców (<i>obywatele UE niebędący obywatelami polskimi</i>)	*	*	*	*	0

Uwaga! Suma liczb z pkt. 2a i 2b musi być równa liczbie z pkt. 2.

3	Liczba wyborców głosujących przez pełnomocnika (<i>liczba kart do głosowania wydanych na podstawie otrzymanych przez komisję aktów pełnomocnictwa</i>)	*	*	*	*	2
4	Liczba wyborców, którym wysłano pakiety wyborcze	*	*	*	*	0
5	Liczba otrzymanych kopert zwrotnych	*	*	*	*	0
5a	Liczba kopert zwrotnych, w których nie było oświadczenia o osobistym i tajnym oddaniu głosu	*	*	*	*	0
5b	Liczba kopert zwrotnych, w których oświadczenie nie było podpisane przez wyborcę	*	*	*	*	0
5c	Liczba kopert zwrotnych, w których nie było koperty na kartę do głosowania	*	*	*	*	0
5d	Liczba kopert zwrotnych, w których znajdowała się niezaklejona koperta na kartę do głosowania	*	*	*	*	0
5e	Liczba kopert na kartę do głosowania wrzuconych do urny	*	*	*	*	0

Uwaga! Liczba z pkt. 5 nie może być większa od liczby z pkt. 4.

6	Liczba kart wyjętych z urny	*	*	5	0	4
6a	w tym liczba kart wyjętych z kopert na karty do głosowania	*	*	*	*	0
Uwaga! Liczba z pkt. 6 pomniejszona o liczbę z pkt. 6a powinna być równa liczbie z pkt. 2. Liczba z pkt 6a nie może być większa od liczby z pkt 5e.						
7	Liczba kart nieważnych (<i>innych niż urzędowo ustalone lub nieopatrzonych pieczęcią obwodowej komisji wyborczej</i>)	*	*	*	*	0
8	Liczba kart ważnych	*	*	5	0	4



 \${codebar}

9	Liczba głosów nieważnych (z kart ważnych)	*	*	*	1	8
10	Liczba głosów ważnych oddanych łącznie na wszystkie listy kandydatów (z kart ważnych)	*	*	4	8	6

Uwaga! Suma liczb z pkt. 9 i 10 musi być równa liczbie z pkt. 8.

11. Na poszczególne listy kandydatów i umieszczonego na nich kandydata oddano następujące liczby głosów ważnych:

1	BROŻYNA Lilla zgłoszona przez Komitet Wyborczy Wyborców Samorząd Konecki 2010, Lista nr 18	*	*	*	9	8
2	CHRZAN Krzysztof Zbigniew zgłoszony przez Komitet Wyborczy Wyborców Doroty Łukomskiej - Rozwój Gminy, Lista nr 17	*	*	1	5	8
3	DZIŻA Gabriela Bogumiła zgłoszona przez Komitet Wyborczy Platforma Obywatelska RP, Lista nr 4	*	*	*	3	6
4	JANUS Krzysztof zgłoszony przez Komitet Wyborczy Wyborców Samorządni Ziemi Koneckiej, Lista nr 13	*	*	*	2	8
5	JÓŻWIK Maria zgłoszona przez Komitet Wyborczy Wyborców Nasz Samorząd 2014, Lista nr 16	*	*	*	2	4
6	ŁAZARCZYK Stanisław zgłoszony przez Komitet Wyborczy Prawo i Sprawiedliwość, Lista nr 3	*	*	*	2	7
7	PIEKARSKI Zbigniew zgłoszony przez Komitet Wyborczy Polskie Stronnictwo Ludowe, Lista nr 1	*	*	1	0	2
8	WIERZBOWSKA Monika zgłoszona przez Komitet Wyborczy Wyborców Ojcowizna Miasta i Gminy Stąporków, Lista nr 15	*	*	*	1	3

Przy sporządzeniu protokołu obecni byli:

- 1 Rosa Bogusław – ZASTĘPCA
- 2 Gnat Krystyna – CZŁONEK
- 3 Pietras Roman Józef – CZŁONEK
- 4 Szkurlat Zbigniew – CZŁONEK
- 5 Baran Melania Zofia – CZŁONEK
- 6 Wudarczyk Krzysztof – CZŁONEK
- 7 Józwik Eugeniusz – PRZEWODNICZĄCY

.....
(podpis)

.....
(podpis)

.....
(podpis)

.....
(podpis)

.....
(podpis)

.....
(podpis)

.....
(podpis)

WYBORY DO RADY MIEJSKIEJ W STĄPORKOWIE

Okręg wyborczy nr:	1	2	Liczba mandatów:	1
--------------------	---	---	------------------	---

{codebar}

ZESTAWIENIE WYNIKÓW GŁOSOWANIA W OKRĘGU WYBORCZYM

Zestawienie wyników głosowania w okręgu wyborczym nr 12, utworzonym dla wyboru Rady Miejskiej w Stąporkowie sporządzone dnia 18 listopada 2014 przez Miejską Komisję Wyborczą w Stąporkowie.

Komisja stwierdza, że otrzymała protokół głosowania od 2 obwodowej komisji wyborczej, właściwych do przeprowadzenia głosowania w okręgu i na podstawie tego protokołu (tych protokołów) ustaliła następujące wyniki głosowania w okręgu:

1	Liczba wyborców uprawnionych do głosowania (<i>umieszczonych w spisie, z uwzględnieniem dodatkowych formularzy</i>) w chwili zakończenia głosowania	*	1	1	0	8
1a	w tym umieszczonych w części A spisu wyborców (<i>obywatele polscy</i>)	*	1	1	0	8
1b	w tym umieszczonych w części B spisu wyborców (<i>obywatele UE niebędący obywatelami polskimi</i>)	*	*	*	*	0

Uwaga! Suma liczb z pkt. 1a i 1b musi być równa liczbie z pkt. 1

2	Liczba wyborców, którym wydano karty do głosowania (<i>liczba podpisów w spisie oraz adnotacje „odmowa podpisu”</i>)	*	*	6	1	4
2a	w tym w części A spisu wyborców (<i>obywatele polscy</i>)	*	*	6	1	4
2b	w tym w części B spisu wyborców (<i>obywatele UE niebędący obywatelami polskimi</i>)	*	*	*	*	0

Uwaga! Suma liczb z pkt. 2a i 2b musi być równa liczbie z pkt. 2.


3	Liczba wyborców głosujących przez pełnomocnika (<i>liczba kart do głosowania wydanych na podstawie otrzymanych przez komisję aktów pełnomocnictwa</i>)	*	*	*	*	1
4	Liczba wyborców, którym wysłano pakiety wyborcze	*	*	*	*	0
5	Liczba otrzymanych kopert zwrotnych	*	*	*	*	0
5a	Liczba kopert zwrotnych, w których nie było oświadczenia o osobistym i tajnym oddaniu głosu	*	*	*	*	0
5b	Liczba kopert zwrotnych, w których oświadczenie nie było podpisane przez wyborcę	*	*	*	*	0
5c	Liczba kopert zwrotnych, w których nie było koperty na kartę do głosowania	*	*	*	*	0
5d	Liczba kopert zwrotnych, w których znajdowała się niezaklejona koperta na kartę do głosowania	*	*	*	*	0
5e	Liczba kopert na kartę do głosowania wrzuconych do urny	*	*	*	*	0

Uwaga! Liczba z pkt. 5 nie może być większa od liczby z pkt. 4.

6	Liczba kart wyjętych z urny	*	*	6	1	4
6a	w tym liczba kart wyjętych z kopert na karty do głosowania	*	*	*	*	0

Uwaga! Liczba z pkt. 6 pomniejszona o liczbę z pkt. 6a powinna być równa liczbie z pkt. 2. Liczba z pkt 6a nie może być większa od liczby z pkt 5e.

7	Liczba kart nieważnych (<i>innych niż urzędowo ustalone lub nieopatrzonych pieczęcią obwodowej komisji wyborczej</i>)	*	*	*	*	0
8	Liczba kart ważnych	*	*	6	1	4



 Handwritten signatures and stamps are present at the bottom of the page, including a large signature on the left and a circular stamp on the right.

9	Liczba głosów nieważnych (z kart ważnych)	*	*	*	2	0
10	Liczba głosów ważnych oddanych łącznie na wszystkie listy kandydatów (z kart ważnych)	*	*	5	9	4

Uwaga! Suma liczb z pkt. 9 i 10 musi być równa liczbie z pkt. 8.

11. Na poszczególne listy kandydatów i umieszczonego na nich kandydata oddano następujące liczby głosów ważnych:

1	KURP Katarzyna Barbara zgłoszona przez Komitet Wyborczy Prawo i Sprawiedliwość, Lista nr 3	*	*	*	6	8
2	LIPOWSKA Aleksandra Elżbieta zgłoszona przez Komitet Wyborczy Wyborców Samorząd Konecki 2010, Lista nr 18	*	*	1	0	2
3	MAŚLANKA Katarzyna Beata zgłoszona przez Komitet Wyborczy Platforma Obywatelska RP, Lista nr 4	*	*	1	2	1
4	NAORECKI Alfred zgłoszony przez Komitet Wyborczy Wyborców Doroty Łukomskiej - Rozwój Gminy, Lista nr 17	*	*	*	8	0
5	SZYMCZYK Teresa zgłoszona przez Komitet Wyborczy Wyborców Samorządni Ziemi Koneckiej, Lista nr 13	*	*	*	3	5
6	TEPER Bartłomiej zgłoszony przez Komitet Wyborczy Wyborców Nasz Samorząd 2014, Lista nr 16	*	*	*	3	4
7	WOJNA Joanna Zofia zgłoszona przez Komitet Wyborczy Polskie Stronnictwo Ludowe, Lista nr 1	*	*	1	5	4

Przy sporządzeniu protokołu obecni byli:

- 1 Rosa Bogusław – ZASTĘPCA
- 2 Gnat Krystyna – CZŁONEK
- 3 Pietras Roman Józef – CZŁONEK
- 4 Szkurlat Zbigniew – CZŁONEK
- 5 Baran Melania Zofia – CZŁONEK
- 6 Wudarczyk Krzysztof – CZŁONEK
- 7 Józwik Eugeniusz – PRZEWODNICZĄCY

.....
(podpis)

.....
(podpis)

.....
(podpis)

.....
(podpis)

.....
(podpis)

.....
(podpis)

.....
(podpis)

WYBORY DO RADY MIEJSKIEJ W STĄPORKOWIE

Okręg wyborczy nr:	1	3	Liczba mandatów:	1
--------------------	---	---	------------------	---

§{codebar}

ZESTAWIENIE WYNIKÓW GŁOSOWANIA W OKRĘGU WYBORCZYM

Zestawienie wyników głosowania w okręgu wyborczym nr 13, utworzonym dla wyboru Rady Miejskiej w Stąporkowie sporządzone dnia 18 listopada 2014 przez Miejską Komisję Wyborczą w Stąporkowie.

Komisja stwierdza, że otrzymała protokół głosowania od 2 obwodowej komisji wyborczej, właściwych do przeprowadzenia głosowania w okręgu i na podstawie tego protokołu (tych protokołów) ustaliła następujące wyniki głosowania w okręgu:

1	Liczba wyborców uprawnionych do głosowania (<i>umieszczonych w spisie, z uwzględnieniem dodatkowych formularzy</i>) w chwili zakończenia głosowania	*	1	2	6	2
1a	w tym umieszczonych w części A spisu wyborców (<i>obywatele polscy</i>)	*	1	2	6	2
1b	w tym umieszczonych w części B spisu wyborców (<i>obywatele UE niebędący obywatelami polskimi</i>)	*	*	*	*	0

Uwaga! Suma liczb z pkt. 1a i 1b musi być równa liczbie z pkt. 1

2	Liczba wyborców, którym wydano karty do głosowania (<i>liczba podpisów w spisie oraz adnotacje „odmowa podpisu”</i>)	*	*	6	8	6
2a	w tym w części A spisu wyborców (<i>obywatele polscy</i>)	*	*	6	8	6
2b	w tym w części B spisu wyborców (<i>obywatele UE niebędący obywatelami polskimi</i>)	*	*	*	*	0

Uwaga! Suma liczb z pkt. 2a i 2b musi być równa liczbie z pkt. 2.


3	Liczba wyborców głosujących przez pełnomocnika (<i>liczba kart do głosowania wydanych na podstawie otrzymanych przez komisję aktów pełnomocnictwa</i>)	*	*	*	*	0
4	Liczba wyborców, którym wysłano pakiety wyborcze	*	*	*	*	0
5	Liczba otrzymanych kopert zwrotnych	*	*	*	*	0
5a	Liczba kopert zwrotnych, w których nie było oświadczenia o osobistym i tajnym oddaniu głosu	*	*	*	*	0
5b	Liczba kopert zwrotnych, w których oświadczenie nie było podpisane przez wyborcę	*	*	*	*	0
5c	Liczba kopert zwrotnych, w których nie było koperty na kartę do głosowania	*	*	*	*	0
5d	Liczba kopert zwrotnych, w których znajdowała się niezaklejona koperta na kartę do głosowania	*	*	*	*	0
5e	Liczba kopert na kartę do głosowania wrzuconych do urny	*	*	*	*	0

Uwaga! Liczba z pkt. 5 nie może być większa od liczby z pkt. 4.

6	Liczba kart wyjętych z urny	*	*	6	8	6
6a	w tym liczba kart wyjętych z kopert na karty do głosowania	*	*	*	*	0

Uwaga! Liczba z pkt. 6 pomniejszona o liczbę z pkt. 6a powinna być równa liczbie z pkt. 2. Liczba z pkt 6a nie może być większa od liczby z pkt 5e.

7	Liczba kart nieważnych (<i>innych niż urzędowo ustalone lub nieopatrzonych pieczęcią obwodowej komisji wyborczej</i>)	*	*	*	*	0
8	Liczba kart ważnych	*	*	6	8	6



 \${codebar}

9	Liczba głosów nieważnych (z kart ważnych)	*	*	*	3	0
10	Liczba głosów ważnych oddanych łącznie na wszystkie listy kandydatów (z kart ważnych)	*	*	6	5	6

Uwaga! Suma liczb z pkt. 9 i 10 musi być równa liczbie z pkt. 8.

11. Na poszczególne listy kandydatów i umieszczonego na nich kandydata oddano następujące liczby głosów ważnych:

1	BROŻYNA Janusz zgłoszony przez Komitet Wyborczy Prawo i Sprawiedliwość, Lista nr 3	*	*	*	6	6
2	JÓZWIK Elżbieta Ewa zgłoszona przez Komitet Wyborczy Wyborców Doroty Łukomskiej - Rozwój Gminy, Lista nr 17	*	*	1	9	3
3	KIJ Witold Andrzej zgłoszony przez Komitet Wyborczy Wyborców L. Garbacza - "Razem Dla Dobra Gminy" Lista nr 14	*	*	*	9	7
4	LASOTA Stefan Antoni zgłoszony przez Komitet Wyborczy Wyborców Samorządni Ziemi Koneckiej, Lista nr 13	*	*	*	8	4
5	MACHERZYŃSKI Wiesław zgłoszony przez Komitet Wyborczy Wyborców Nasz Samorząd 2014, Lista nr 16	*	*	*	1	6
6	MŁODAWSKA Agnieszka Ewa zgłoszona przez Komitet Wyborczy Platforma Obywatelska RP, Lista nr 4	*	*	*	5	7
7	PURTAK Danuta zgłoszona przez Koalicyjny Komitet Wyborczy SLD Lewica Razem, Lista nr 6	*	*	1	0	7
8	WRÓBLEWSKA Aneta Katarzyna zgłoszona przez Komitet Wyborczy Polskie Stronnictwo Ludowe, Lista nr 1	*	*	*	3	6

Przy sporządzeniu protokołu obecni byli:

- 1 Rosa Bogusław – ZASTĘPCA
- 2 Gnat Krystyna – CZŁONEK
- 3 Pietras Roman Józef – CZŁONEK
- 4 Szkurlat Zbigniew – CZŁONEK
- 5 Baran Melania Zofia – CZŁONEK
- 6 Wudarczyk Krzysztof – CZŁONEK
- 7 Józwik Eugeniusz – PRZEWODNICZĄCY

.....
(podpis)

.....
(podpis)

.....
(podpis)

.....
(podpis)

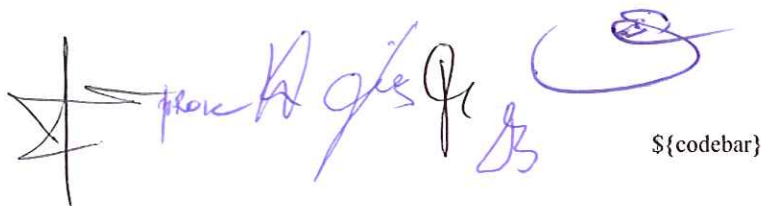
.....
(podpis)

.....
(podpis)

.....
(podpis)

WYBORY DO RADY MIEJSKIEJ W STĄPORKOWIE

Okręg wyborczy nr:	1	4	Liczba mandatów:	1
--------------------	---	---	------------------	---



{codebar}

ZESTAWIENIE WYNIKÓW GŁOSOWANIA W OKRĘGU WYBORCZYM

Zestawienie wyników głosowania w okręgu wyborczym nr 14, utworzonym dla wyboru Rady Miejskiej w Stąporkowie sporządzone dnia 18 listopada 2014 przez Miejską Komisję Wyborczą w Stąporkowie.

Komisja stwierdza, że otrzymała protokół głosowania od 1 obwodowej komisji wyborczej, właściwych do przeprowadzenia głosowania w okręgu i na podstawie tego protokołu (tych protokołów) ustaliła następujące wyniki głosowania w okręgu:

1	Liczba wyborców uprawnionych do głosowania (<i>umieszczonych w spisie, z uwzględnieniem dodatkowych formularzy</i>) w chwili zakończenia głosowania	*	1	0	4	7
1a	w tym umieszczonych w części A spisu wyborców (<i>obywatele polscy</i>)	*	1	0	4	7
1b	w tym umieszczonych w części B spisu wyborców (<i>obywatele UE niebędący obywatelami polskimi</i>)	*	*	*	*	0

Uwaga! Suma liczb z pkt. 1a i 1b musi być równa liczbie z pkt. 1

2	Liczba wyborców, którym wydano karty do głosowania (<i>liczba podpisów w spisie oraz adnotacje „odmowa podpisu”</i>)	*	*	5	2	0
2a	w tym w części A spisu wyborców (<i>obywatele polscy</i>)	*	*	5	2	0
2b	w tym w części B spisu wyborców (<i>obywatele UE niebędący obywatelami polskimi</i>)	*	*	*	*	0

Uwaga! Suma liczb z pkt. 2a i 2b musi być równa liczbie z pkt. 2.

3	Liczba wyborców głosujących przez pełnomocnika (<i>liczba kart do głosowania wydanych na podstawie otrzymanych przez komisję aktów pełnomocnictwa</i>)	*	*	*	*	0
4	Liczba wyborców, którym wysłano pakiety wyborcze	*	*	*	*	0
5	Liczba otrzymanych kopert zwrotnych	*	*	*	*	0
5a	Liczba kopert zwrotnych, w których nie było oświadczenia o osobistym i tajnym oddaniu głosu	*	*	*	*	0
5b	Liczba kopert zwrotnych, w których oświadczenie nie było podpisane przez wyborcę	*	*	*	*	0
5c	Liczba kopert zwrotnych, w których nie było koperty na kartę do głosowania	*	*	*	*	0
5d	Liczba kopert zwrotnych, w których znajdowała się niezaklejona koperta na kartę do głosowania	*	*	*	*	0
5e	Liczba kopert na kartę do głosowania wrzuconych do urny	*	*	*	*	0

Uwaga! Liczba z pkt. 5 nie może być większa od liczby z pkt. 4.

6	Liczba kart wyjętych z urny	*	*	5	1	9
6a	w tym liczba kart wyjętych z kopert na karty do głosowania	*	*	*	*	0

Uwaga! Liczba z pkt. 6 pomniejszona o liczbę z pkt. 6a powinna być równa liczbie z pkt. 2. Liczba z pkt 6a nie może być większa od liczby z pkt 5e.

7	Liczba kart nieważnych (<i>innych niż urzędowo ustalone lub nieopatrzonych pieczęcią obwodowej komisji wyborczej</i>)	*	*	*	*	0
8	Liczba kart ważnych	*	*	5	1	9

Handwritten signatures in blue ink, including a large stylized signature and several smaller ones. To the right is a codebar symbol: `$(codebar)`.

9	Liczba głosów nieważnych (z kart ważnych)	*	*	*	1	6
10	Liczba głosów ważnych oddanych łącznie na wszystkie listy kandydatów (z kart ważnych)	*	*	5	0	3

Uwaga! Suma liczb z pkt. 9 i 10 musi być równa liczbie z pkt. 8.

11. Na poszczególne listy kandydatów i umieszczonego na nich kandydata oddano następujące liczby głosów ważnych:

1	BRZEZIŃSKA Marta zgłoszona przez Koalicyjny Komitet Wyborczy SLD Lewica Razem, Lista nr 6	*	*	*	2	4
2	CHUDZIK Renata Bernadetta zgłoszona przez Komitet Wyborczy Prawo i Sprawiedliwość, Lista nr 3	*	*	*	2	6
3	KOŁODZIEJ Elżbieta Marta zgłoszona przez Komitet Wyborczy Wyborców Doroty Łukomskiej - Rozwój Gminy, Lista nr 17	*	*	1	9	3
4	MAJZEL Jan Arkadiusz zgłoszony przez Komitet Wyborczy Polskie Stronnictwo Ludowe, Lista nr 1	*	*	*	9	7
5	PIĘTEK Marian Wiesław zgłoszony przez Komitet Wyborczy Wyborców Rozsądny Wybór, Lista nr 19	*	*	*	*	8
6	SZOCIŃSKA Mariola Anna zgłoszona przez Komitet Wyborczy Platforma Obywatelska RP, Lista nr 4	*	*	*	8	5
7	WOJCIECHOWSKA Diana Zenona zgłoszona przez Komitet Wyborczy Wyborców Samorządni Ziemi Koneckiej, Lista nr 13	*	*	*	3	9
8	WOJCIECHOWSKA Ewa zgłoszona przez Komitet Wyborczy Wyborców L. Garbacza - "Razem Dla Dobra Gminy" Lista nr 14	*	*	*	3	1

Przy sporządzeniu protokołu obecni byli:

- 1 Rosa Bogusław – ZASTĘPCA
- 2 Gnat Krystyna – CZŁONEK
- 3 Pietras Roman Józef – CZŁONEK
- 4 Szkurlat Zbigniew – CZŁONEK
- 5 Baran Melania Zofia – CZŁONEK
- 6 Wudarczyk Krzysztof – CZŁONEK
- 7 Józwik Eugeniusz – PRZEWODNICZĄCY

.....
(podpis)

.....
(podpis)

.....
(podpis)

.....
(podpis)

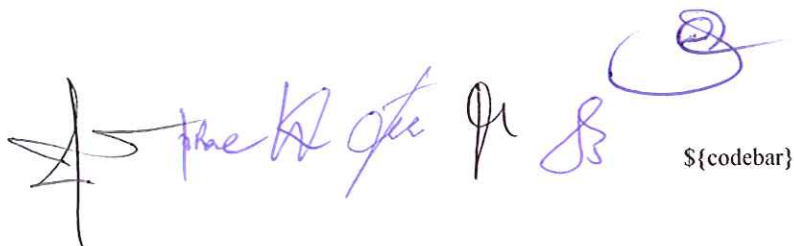
.....
(podpis)

.....
(podpis)

.....
(podpis)

WYBORY DO RADY MIEJSKIEJ W STĄPORKOWIE

Okręg wyborczy nr:	1	5	Liczba mandatów:	1
--------------------	---	---	------------------	---



{codebar}

ZESTAWIENIE WYNIKÓW GŁOSOWANIA W OKRĘGU WYBORCZYM

Zestawienie wyników głosowania w okręgu wyborczym nr 15, utworzonym dla wyboru Rady Miejskiej w Stąporkowie sporządzone dnia 18 listopada 2014 przez Miejską Komisję Wyborczą w Stąporkowie.

Komisja stwierdza, że otrzymała protokół głosowania od 1 obwodowej komisji wyborczej, właściwych do przeprowadzenia głosowania w okręgu i na podstawie tego protokołu (tych protokołów) ustaliła następujące wyniki głosowania w okręgu:

1	Liczba wyborców uprawnionych do głosowania (<i>umieszczonych w spisie, z uwzględnieniem dodatkowych formularzy</i>) w chwili zakończenia głosowania	*	1	0	9	2
1a	w tym umieszczonych w części A spisu wyborców (<i>obywatele polscy</i>)	*	1	0	9	2
1b	w tym umieszczonych w części B spisu wyborców (<i>obywatele UE niebędący obywatelami polskimi</i>)	*	*	*	*	0

Uwaga! Suma liczb z pkt. 1a i 1b musi być równa liczbie z pkt. 1

2	Liczba wyborców, którym wydano karty do głosowania (<i>liczba podpisów w spisie oraz adnotacje „odmowa podpisu”</i>)	*	*	5	0	1
2a	w tym w części A spisu wyborców (<i>obywatele polscy</i>)	*	*	5	0	1
2b	w tym w części B spisu wyborców (<i>obywatele UE niebędący obywatelami polskimi</i>)	*	*	*	*	0

Uwaga! Suma liczb z pkt. 2a i 2b musi być równa liczbie z pkt. 2.

3	Liczba wyborców głosujących przez pełnomocnika (<i>liczba kart do głosowania wydanych na podstawie otrzymanych przez komisję aktów pełnomocnictwa</i>)	*	*	*	*	2
4	Liczba wyborców, którym wysłano pakiety wyborcze	*	*	*	*	0
5	Liczba otrzymanych kopert zwrotnych	*	*	*	*	0
5a	Liczba kopert zwrotnych, w których nie było oświadczenia o osobistym i tajnym oddaniu głosu	*	*	*	*	0
5b	Liczba kopert zwrotnych, w których oświadczenie nie było podpisane przez wyborcę	*	*	*	*	0
5c	Liczba kopert zwrotnych, w których nie było koperty na kartę do głosowania	*	*	*	*	0
5d	Liczba kopert zwrotnych, w których znajdowała się niezaklejona koperta na kartę do głosowania	*	*	*	*	0
5e	Liczba kopert na kartę do głosowania wrzuconych do urny	*	*	*	*	0

Uwaga! Liczba z pkt. 5 nie może być większa od liczby z pkt. 4.

6	Liczba kart wyjętych z urny	*	*	5	0	1
6a	w tym liczba kart wyjętych z kopert na karty do głosowania	*	*	*	*	0

Uwaga! Liczba z pkt. 6 pomniejszona o liczbę z pkt. 6a powinna być równa liczbie z pkt. 2. Liczba z pkt 6a nie może być większa od liczby z pkt 5c.

7	Liczba kart nieważnych (<i>innych niż urzędowo ustalone lub nieopatrzonych pieczęcią obwodowej komisji wyborczej</i>)	*	*	*	*	0
8	Liczba kart ważnych	*	*	5	0	1

9	Liczba głosów nieważnych (z kart ważnych)	*	*	*	2	7
10	Liczba głosów ważnych oddanych łącznie na wszystkie listy kandydatów (z kart ważnych)	*	*	4	7	4

Uwaga! Suma liczb z pkt. 9 i 10 musi być równa liczbie z pkt. 8.

11. Na poszczególne listy kandydatów i umieszczonego na nich kandydata oddano następujące liczby głosów ważnych:

1	CZERWONKA Marcin Paweł zgłoszony przez Komitet Wyborczy Wyborców Nasz Samorząd 2014, Lista nr 16	*	*	*	8	0
2	GARBACZ Krzysztof zgłoszony przez Komitet Wyborczy Wyborców L. Garbacza - "Razem Dla Dobra Gminy" Lista nr 14	*	*	*	3	9
3	KARYŚ Damian Grzegorz zgłoszony przez Komitet Wyborczy Wyborców Rozsądny Wybór, Lista nr 19	*	*	*	*	4
4	PIETRAS Sławomir zgłoszony przez Komitet Wyborczy Wyborców Doroty Łukomskiej - Rozwój Gminy, Lista nr 17	*	*	2	0	3
5	URBAN Bożena Maria zgłoszona przez Komitet Wyborczy Polskie Stronnictwo Ludowe, Lista nr 1	*	*	*	8	7
6	ZAMACHOWSKA Barbara zgłoszona przez Komitet Wyborczy Wyborców Samorządni Ziemi Koneckiej, Lista nr 13	*	*	*	6	1

Przy sporządzeniu protokołu obecni byli:

- 1 Rosa Bogusław – ZASTĘPCA
- 2 Gnat Krystyna – CZŁONEK
- 3 Pietras Roman Józef – CZŁONEK
- 4 Szkurlat Zbigniew – CZŁONEK
- 5 Baran Melania Zofia – CZŁONEK
- 6 Wudarczyk Krzysztof – CZŁONEK
- 7 Józwik Eugeniusz – PRZEWODNICZĄCY

.....
(podpis)

.....
(podpis)

.....
(podpis)

.....
(podpis)

.....
(podpis)

.....
(podpis)

.....
(podpis)